

Sistema Nacional de Estadística sobre Ejecución de la Pena

SNEEP
2024

*Dirección Nacional de Política Criminal en
materia de Justicia y Legislación Penal*

**Subsecretaría de Política Criminal
Secretaría de Justicia
Ministerio de Justicia de la Nación**

Sistema Nacional de Estadística sobre Ejecución de la Pena (SNEEP 2024)

Informe Ejecutivo SNEEP 2024

Introducción

La Dirección Nacional de Política Criminal en materia de Justicia y Legislación Penal del Ministerio de Justicia y Derechos Humanos, a partir de lo dispuesto por la ley 25.266 del año 2000, es el organismo encargado de elaborar la estadística oficial sobre criminalidad y funcionamiento del sistema de justicia penal de la República Argentina. En este marco, la Dirección creó el Sistema Nacional de Estadísticas Criminales con el objeto de recopilar la información registrada por los organismos integrantes del sistema de justicia penal en el país. Como uno de los eslabones dentro de este sistema general, se implementó en el año 2002 el Sistema Nacional de Estadísticas sobre Ejecución de la Pena (SNEEP), que abarca a la población privada de libertad por una infracción penal.

Es importante aclarar que existe población privada de libertad por una imputación penal que no se encuentra en establecimientos penitenciarios. Por ese motivo, junto al SNEEP, la Dirección ha desarrollado tres relevamientos de datos complementarios que se nutren de otras fuentes de información. Se trata del Relevamiento Nacional sobre Personas Privadas de Libertad en Comisarías y Destacamentos de las Policías y Fuerzas de Seguridad; el Relevamiento Nacional sobre Personas con Prisión Domiciliaria y el Informe Nacional sobre Niños, Niñas y Adolescentes en Conflicto con la Ley Penal.

En la Argentina existen instituciones penitenciarias a nivel federal, con unidades ubicadas en todo el país, y a nivel provincial a través de instituciones propias, organizadas generalmente bajo la forma de un servicio penitenciario provincial o esquema análogo. Es decir que se trata de una pluralidad de organismos ubicadas bajo competencias jurídicas y

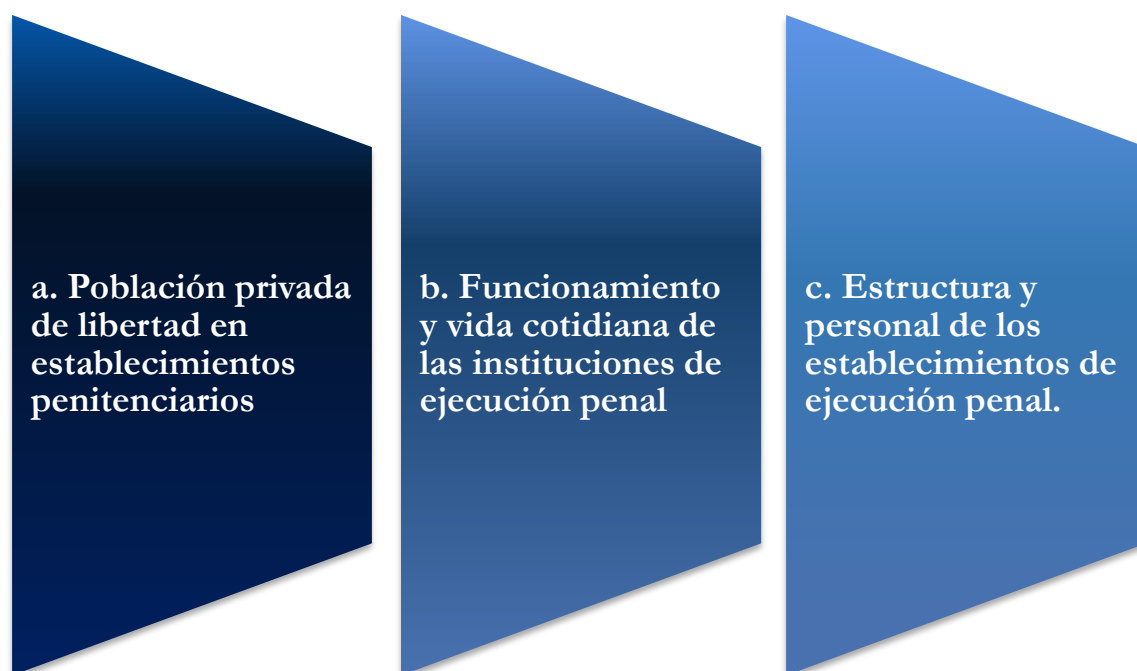
políticas diferentes. Esta compleja organización dificultó el diseño e implementación de un sistema válido de recopilación periódica de datos comparables para todo el país, que tenga las mismas unidades de análisis y cuente con el rigor científico necesario. En ese aspecto, más allá de algunos esfuerzos pioneros, como el Primer Censo Carcelario Nacional llevado a cabo en el año 1906 o el Censo Nacional Carcelario desarrollado en 1932, nunca se pudo establecer un relevamiento censal periódico y uniforme que diera cuenta del total de la población penitenciaria del país –federal y provincial- hasta el lanzamiento del SNEEP.

El proceso de ejecución del SNEEP incluye varias etapas que van desde el diseño del instrumento de recolección de datos hasta la publicación de sus resultados, lo que se realiza a través de dos formas: presentación de informes (nacionales y por jurisdicción) y publicación de la base de datos.

Objeto y metodología del SNEEP

El SNEEP tiene como objeto el conocimiento de la ejecución penal en sentido amplio; es decir, no solamente la ejecución de las penas privativas de la libertad sino también la ejecución de las medidas de seguridad y de las sanciones contravencionales que consisten en la privación de la libertad. Asimismo, incluye información referida a la prisión preventiva –que en sentido estricto no constituye una institución de la ejecución penal- en virtud del peso cuantitativo que tiene en la población privada de la libertad en nuestro país y por ende, su peso cualitativo en lo que se refiere al funcionamiento y vida cotidiana de las instituciones de ejecución penal.

El SNEEP constituye una fuente de conocimiento de tres áreas bien diferenciadas de la ejecución penal:



El diseño de los cuestionarios de recolección de datos se llevó a cabo teniendo como referencia a la ley de ejecución de la pena (ley 24.660). Se trata de dos planillas que deben responderse por cada establecimiento y que se refieren al total de la población bajo jurisdicción de los mismos.

El primero de los instrumentos consiste en una serie de cuadros básicos con información agrupada, tomando como unidad de análisis al establecimiento. Los datos requeridos son básicamente: cantidad de personas privadas de libertad, situación legal, de egresos, de alteraciones al orden, de suicidios, de fallecidos, de ingresos, de fugas y evasiones de las personas alojadas en el establecimiento durante el último año. Además, se incluye información estructural del establecimiento y la dotación de personal.

El segundo instrumento consiste en un censo sobre el total de la población detenida al día 31 de diciembre de cada año en cada establecimiento. Aquí la unidad de análisis son las personas privadas de libertad a esa fecha. En el censo se recaba la siguiente información sobre cada interno o interna: edad, género, nacionalidad, estado civil, nivel de instrucción, situación laboral, lugar de residencia, jurisdicción judicial, situación legal, fecha de detención, fecha de condena, establecimiento de procedencia, tipo de delitos imputado, participación en trabajo remunerado, en actividades de capacitación laboral, en actividades recreativas, asistencia médica, visitas, alteraciones al orden, sanciones disciplinarias, calificaciones de conducta, tentativas de fugas o evasiones, tentativas de suicidios, lesiones

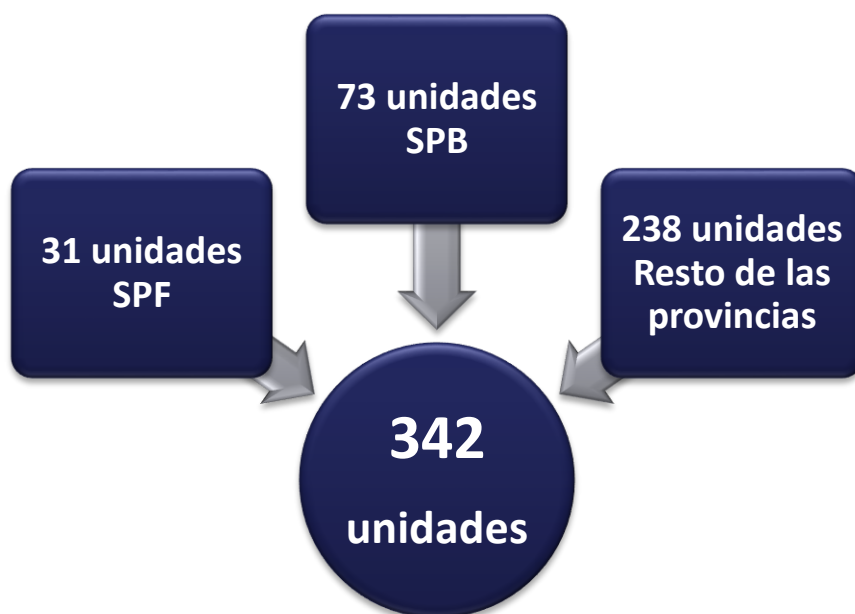
recibidas, duración de la condena, medidas de seguridad, reincidencia, régimen de progresividad, salidas transitorias, régimen de semilibertad, programa de prelibertad, prisión discontinua, semidetención, reducción de pena, mujeres alojadas con sus hijos o hijas.

El proceso de ejecución del SNEEP incluye una activa participación de los establecimientos penitenciarios. En ese sentido, la oficina central de cada servicio penitenciario -o policía local- recopila las planillas de todos sus establecimientos y las remite a la Dirección en donde, luego de procesar y validar la información, se vuelca a una base de datos elaborada a tal fin. Con los principales resultados se realizan los informes nacionales y provinciales que se remiten a las autoridades encargadas del diseño de las políticas penitenciarias y se publican para el acceso público, conjuntamente con la base de datos. Esta herramienta posibilita a los usuarios y las usuarias del sistema que se puedan realizar todas las consultas y cruces de información de interés.

Asimismo, la información proveniente del SNEEP también se utiliza para completar los anuarios estadísticos del INDEC y para responder requerimientos internacionales como la Encuesta de Tendencias Delictivas y Funcionamiento de los Sistemas de Justicia Penal de Naciones Unidas (CTD).

Algunos datos a destacar del SNEEP 2024

En la Argentina hay 342 establecimientos penitenciarios, siendo las jurisdicciones que más cárceles tienen el Servicio Penitenciario de la provincia de Buenos Aires con 73 y el Servicio Penitenciario Federal con 31 unidades.



Al 31 de diciembre de 2024, había en la República Argentina **120.700** personas privadas de libertad en establecimientos penitenciarios, lo que implica una **tasa de 256** cada 100.000 habitantes. Si a esta población le sumamos las **12.885** personas privadas de libertad en dependencias policiales o de fuerzas de seguridad informadas por dichas instituciones, la cifra alcanza los **133.585** es decir una **tasa de 284** personas detenidas cada 100.000 habitantes.

Estos índices ubican a la Argentina cerca del promedio de la mayoría de naciones que informan -especialmente las de la región- bastante alejada de la elevada tasa de Estados Unidos (541) pero también de la baja tasa de Japón (33).

Tasa de Encarcelamiento de Países de América del Sur



PAÍS Y AÑO	POBLACIÓN EN PRISIÓN	TASAS CADA 100.000 HABITANTES
Uruguay (abril 2024)	15.767	449
Brasil (diciembre 2024)	909.067	416
Guyana Francesa (abril 2025)	1.075	321
Chile (abril 2025)	60.351	316
Perú (febrero 2025)	100.603	292
Guyana (enero 2024)	2.300	288
Argentina (31-12-2024)	120.700	256 (284)*
Bolivia (Julio 2024)	31.105	252
Paraguay (enero 2025)	18.764	250
Colombia (mayo 2025)	103.754	200
Venezuela (marzo 2022)	67.200	199
Ecuador (abril 2025)	34.748	186
Suriname (noviembre 2023)	808	134

Fuente: SNEEP 2024 para los datos de Argentina
Institute for Criminal Policy Research (Birkbeck, Universidad de Londres) sobre la base de los datos oficiales más recientes disponibles en cada país de Sudamérica
<http://www.prisonstudies.org/info/worldbrief/>
*En establecimientos penitenciarios y sumando comisarías y fuerzas de seguridad

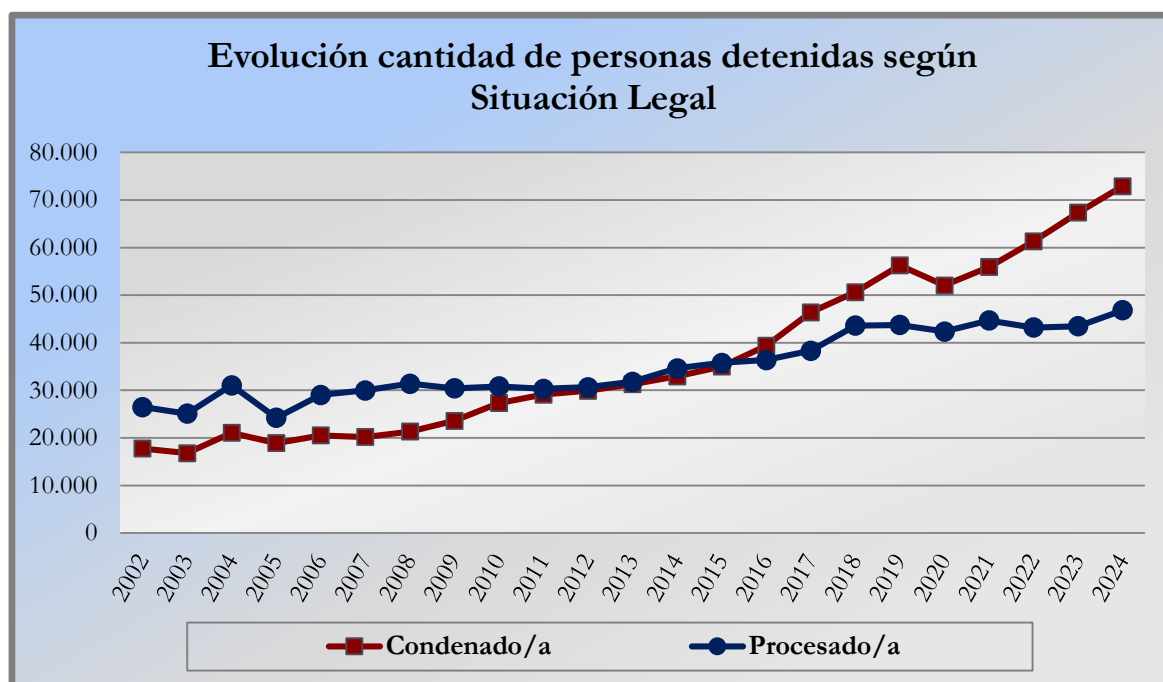
En términos generales, desde la década del noventa existe una tendencia creciente en la población penitenciaria argentina. Analizando la evolución histórica de las últimas décadas, hubo algunos breves momentos de leves bajas o amesetamiento, como los años 2006, 2007 y el 2020, así como también algunos picos importantes (como el período 2016-2019 y 2021-2024).

En el año 2024 hubo un ascenso del 7,8% respecto al período anterior, pero un incremento del 75% en relación al año 2014 y del 161% en relación al año 2002. De esta manera, luego del caso excepcional del año 2020 (COVID), se recupera la tasa ascendente, alcanzando el número más alto de población carcelaria desde que hay registros oficiales.





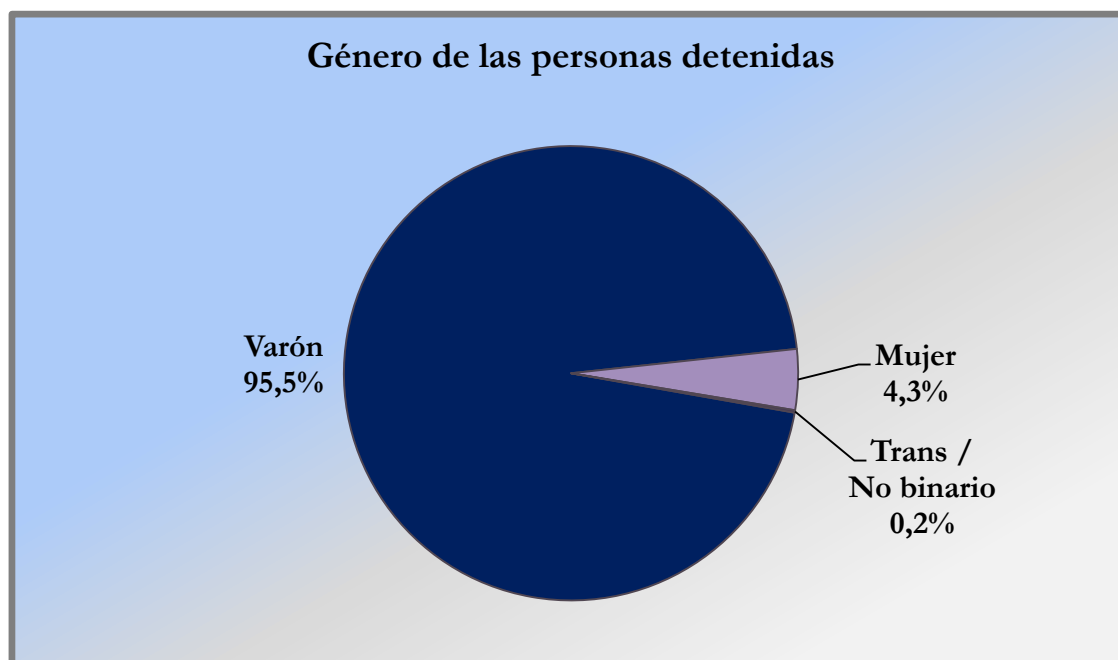
En el año 2024, el 60,4% de las personas privadas de libertad en unidades penitenciarias tenían condena. De esta manera, se consolida el cambio de tendencia histórica en relación a la presencia mayoritaria de personas detenidas sin condena judicial.



En términos generales, la población penitenciaria tiene una destacada presencia de jóvenes, de varones, de personas de nacionalidad argentina y con un bajo nivel de escolarización. Así vemos que el 96% de las personas detenidas al 31 de diciembre de 2024 eran varones, el 95% eran argentinos, el 62% tenía estudios primarios o inferiores al momento de ingresar al establecimiento y el 53% tenía menos de 35 años de edad.

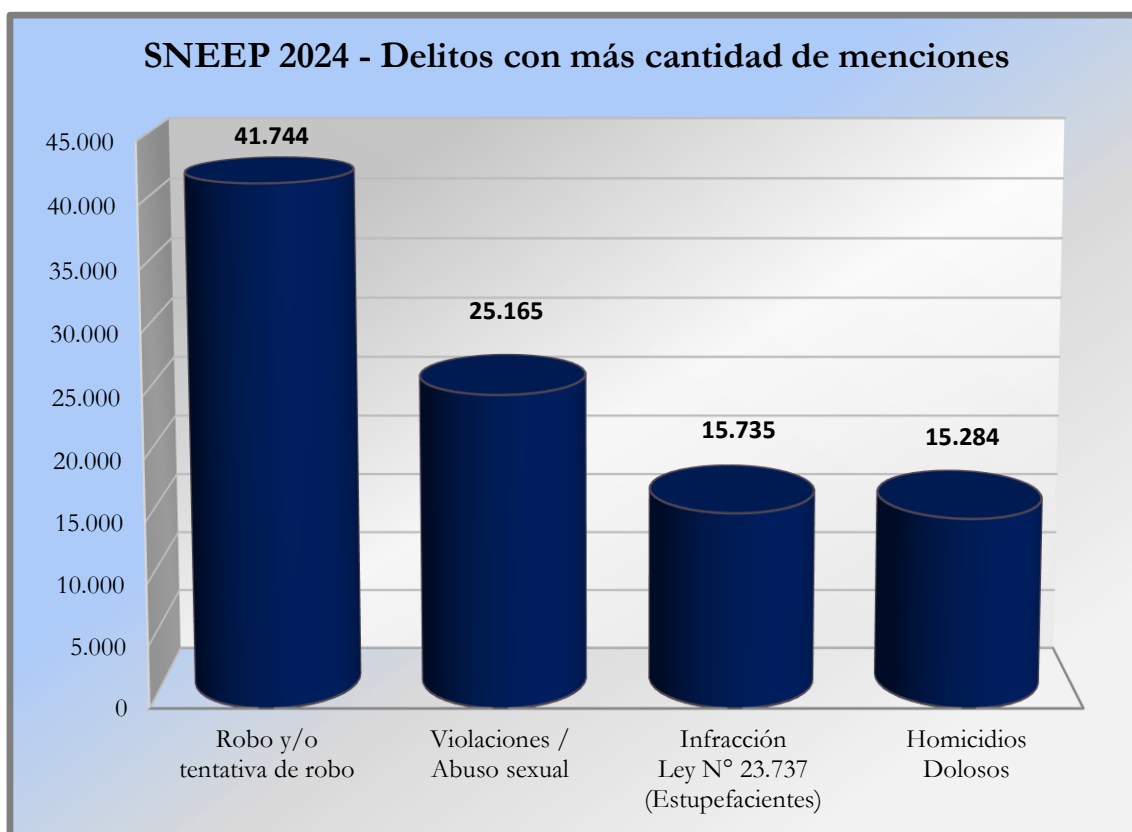


La población penitenciaria al 31 de diciembre de 2024 estaba compuesta por 115.281 varones, 5.213 mujeres, 159 mujeres trans, 43 varones trans y 4 personas no binarias.

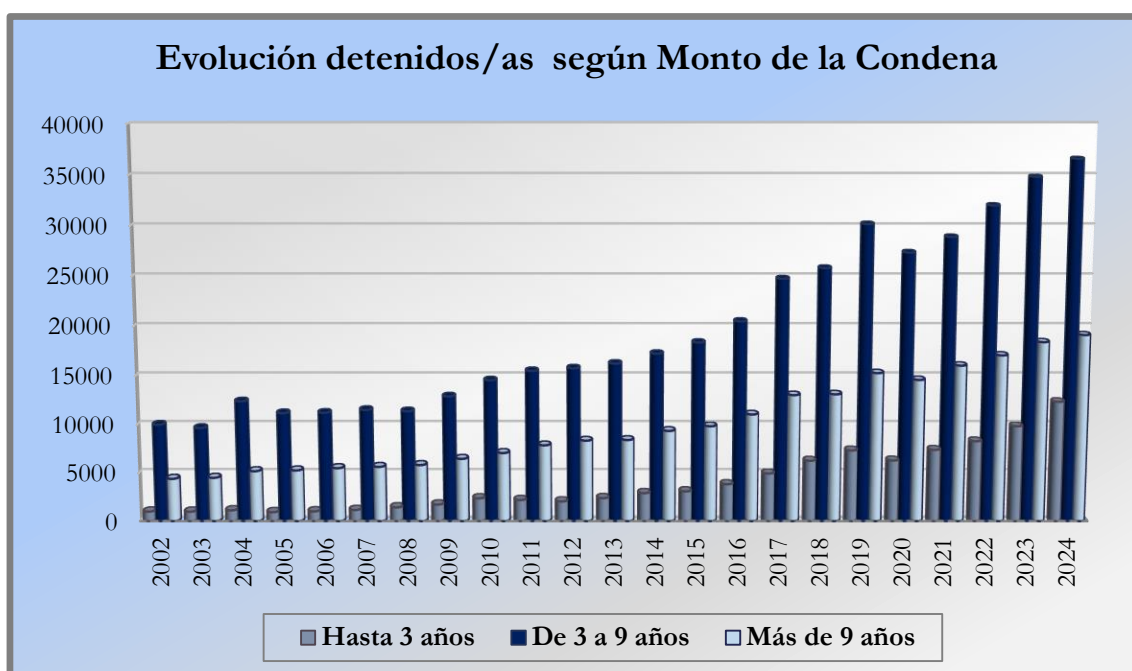


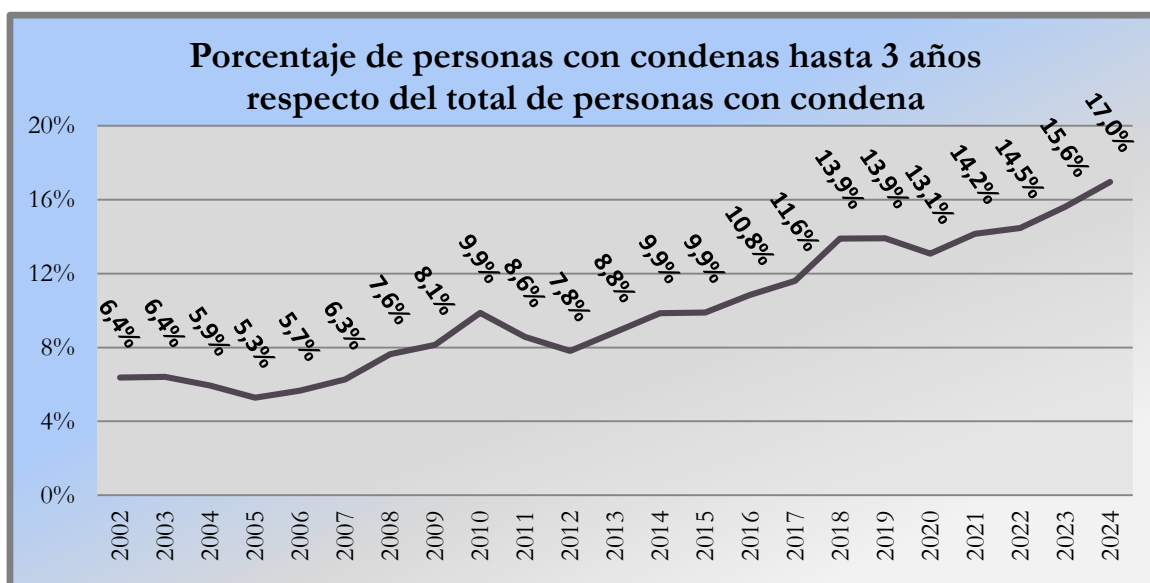
Por otra parte, y siguiendo una tendencia histórica muy marcada, los principales delitos imputados a las personas privadas de libertad fueron robos (y tentativas de robos), abuso sexual (violación), infracción a la ley 23.737 de estupefacientes y homicidios dolosos.

Es importante destacar que la distribución de delitos que registra cada eslabón del sistema penal va cambiando. En ese sentido, los delitos imputados en la población carcelaria no son equiparables a la distribución de delitos registrados por las policías de todo el país o causas penales judicializadas, en donde la presencia de homicidios, abuso sexual e infracción a la ley 23.737 es mucho menor en relación al resto de delitos. Esto significa que delitos como homicidios, abuso sexual e infracción a la ley de estupefacientes tiene una presencia mayor en el ámbito carcelario.



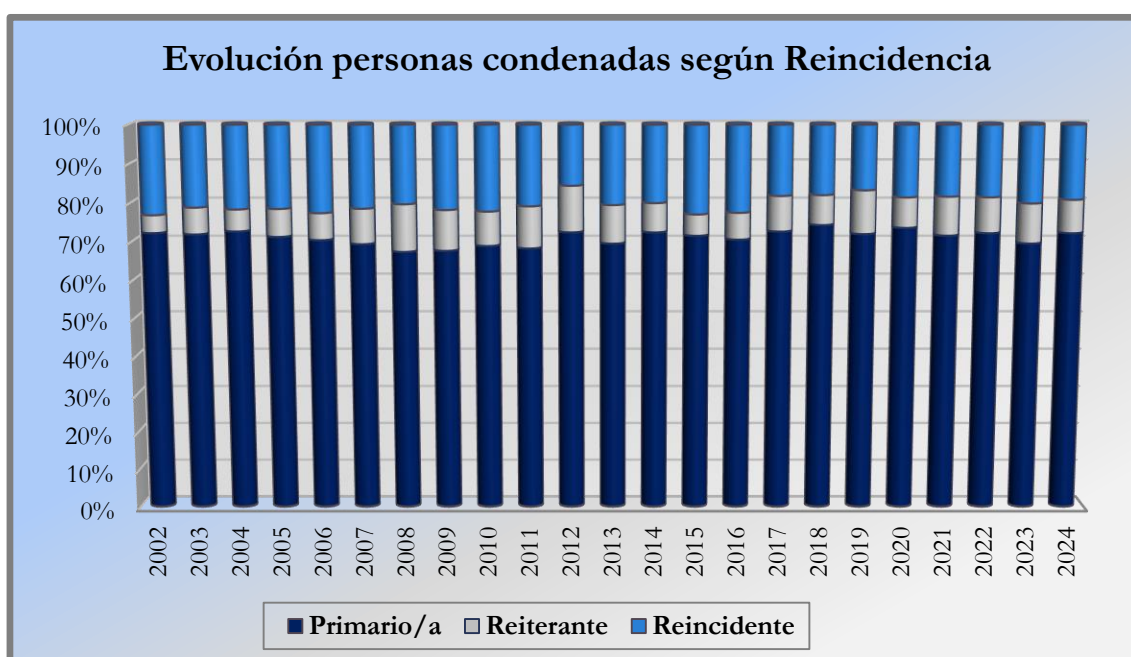
En el caso de aquellas personas que tenían una condena penal, se destaca que en su mayor parte se trataba de sentencias que imponían una pena de entre 3 y 9 años. Esto abarcó el 54% de los casos en el año 2024 lo cual es una característica observada en los últimos años.



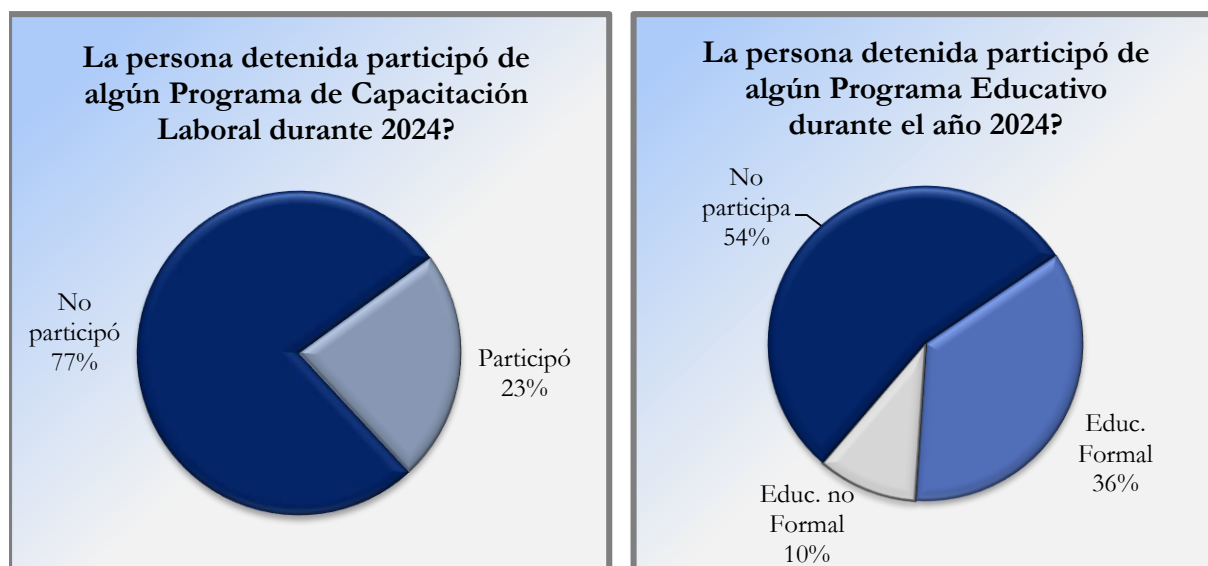


En los últimos años ha crecido ostensiblemente la cantidad de personas encarceladas con penas menores de 3 años. En ese sentido, entre los años 2002 y 2024, el porcentaje de personas condenadas por ese monto se incrementó un 166% en relación al total de personas condenadas privadas de libertad.

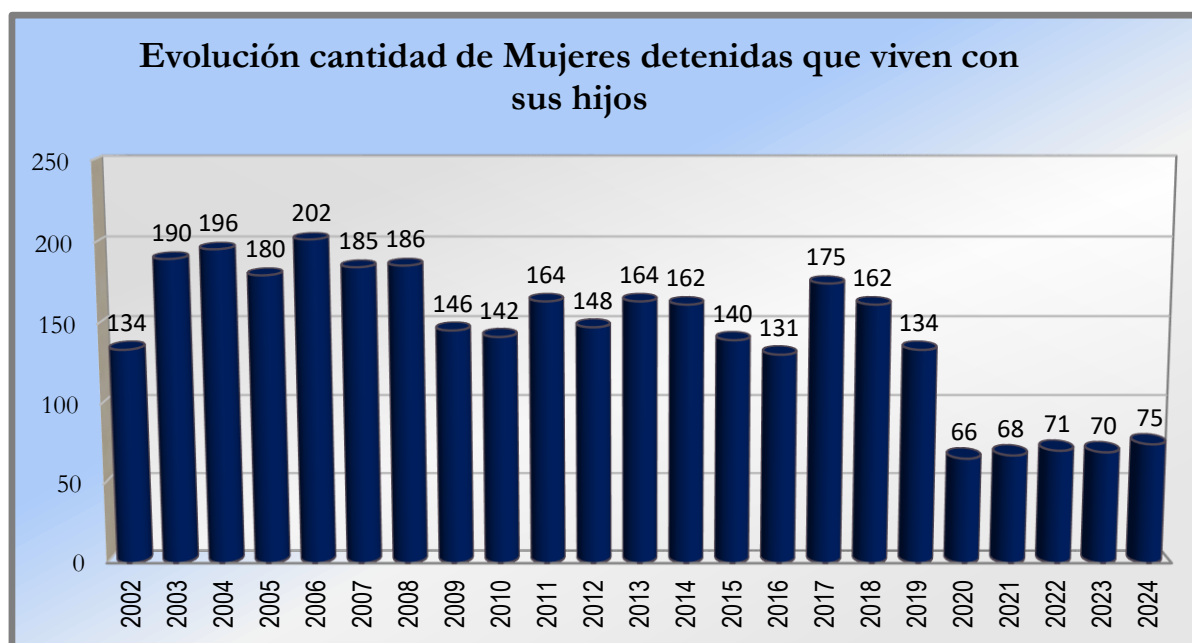
Siguiendo una línea histórica registrada a lo largo de la serie estadística del SNEEP, más de las dos terceras partes de las personas condenadas eran primarias, es decir, no tenían declaración de reincidente.



Durante el año 2024 hubo un 23% de personas privadas de libertad que participaron en algún programa de capacitación laboral dentro de la institución; y también un 46% de la población penitenciaria participó en un programa de educación.



Se contabilizaron 75 casos de mujeres que vivían con sus hijos en el establecimiento penal. Esta cifra es similar a la registrada en el período anterior pero marca un leve ascenso en relación a lo acontecido en años previos.



En relación a la sobrepoblación existente en los establecimientos de detención, cabe aclarar que esta cifra es difícil de calcular en este tipo de relevamiento, no solamente por los sesgos propios de la fuente de información, sino también porque no todas las instituciones utilizan

los mismos criterios. Con estas salvedades, de acuerdo a lo reportado por los establecimientos de detención de todo el país, en el año 2024 a nivel global había un promedio de 22,9% de sobrepoblación, es decir aumentó 2,4% respecto del índice del año 2023 (20,5%), y se equipara al 22,9% registrado en 2019.

Por último, se ha incorporado a los informes del SNEEP datos sobre el caudal de ingresos y egresos registrados en los establecimientos. Si bien se trata de una variable existente desde hace varios años, anteriormente no fue posible utilizarla debido a problemas de consistencia en los datos (alto nivel de subregistro, problemas de interpretación de algunas variables, falta de registros internos compatibles con la categorización del SNEEP, etc.). En esta oportunidad, si bien, permanecen algunos inconvenientes, en particular en relación a la falta de datos completos de algunas unidades, se ha optado por sumarla a los informes por la relevancia de la información y porque sin dudas, más allá de posibles inconsistencias menores, marca una tendencia. Acá se muestra un resumen de ingresos y egresos totales informados en el año y, en el Informe General se amplían los datos por jurisdicción.

INGRESOS en Establecimientos Penitenciarios según género

Personas detenidas INGRESADAS en 2024	VARÓN	MUJER	TRANS	TOTAL
INGRESO DIRECTO (por resolución judicial)	55.423	4.071	100	59.594
TRASLADO de otra Unidad Penitenciaria	60.359	2.384	151	62.894
OTRA forma de ingreso	24.356	1.328	26	25.710
TOTAL	140.138	7.783	277	148.198

EGRESOS de Establecimientos Penitenciarios según Género

Personas que EGRESARON en 2024	VARÓN	MUJER	TRANS	TOTAL
TRASLADO a otra Unidad Penitenciaria	68.226	3.216	89	71.531
OTROS motivo de egreso	52.243	5.280	107	57.630
TOTAL	120.469	8.496	196	129.161

ANEXO I - CUADROS DE EVOLUCIÓN SNEEP 2010 A 2024

Situación Legal	Año 2010	Año 2011	Año 2012	Año 2013	Año 2014	Año 2015	Año 2016	Año 2017	Año 2018	Año 2019	Año 2020	Año 2021	Año 2022	Año 2023	Año 2024
Condenado	27.320	29.095	29.902	31.289	32.940	34.992	39.373	46.405	50.628	56.270	52.035	55.933	61.291	67.352	72.894
Procesado	30.832	30.305	30.643	31.785	34.613	35.779	36.374	38.315	43.597	43.752	42.348	44.687	43.191	43.459	46.828
Contraventor	85	0	6	33	9	4	0	0	4	9	0	1	0	0	0
Inimputable	509	438	394	335	263	246	241	281	288	308	264	268	275	292	304
Otra situación	171	268	247	667	582	443	273	282	366	304	297	378	296	864	674
Sin Datos	0	0	0	0	0	0	0	0	0	0	0	0	0	0	0
TOTAL	58.917	60.106	61.192	64.109	68.407	71.464	76.261	85.283	94.883	100634	94.944	101267	105053	111967	120700

¿Participó de Programa de Capacitación Laboral?	Año 2010	Año 2011	Año 2012	Año 2013	Año 2014	Año 2015	Año 2016	Año 2017	Año 2018	Año 2019	Año 2020	Año 2021	Año 2022	Año 2023	Año 2024
Si	9.986	10.637	11.392	16.370	12.931	14.735	15163	20.157	21.110	21.804	10.592	19.388	20.513	18.166	27.576
No	42.904	47.288	47.792	46.316	51.116	54.287	56.662	63.221	73.230	76.202	82.116	78.898	80.942	88.627	91.735
Sin Datos	6.027	2.181	2.008	1.423	4.360	2.442	4.436	1.905	543	2.628	2.236	2.981	3.598	5.174	1.389
TOTAL	58.917	60.106	61.192	64.109	68.407	71.464	76.261	85.283	94.883	100634	94.944	101267	105053	111967	120.700

¿Participó de algún Programa Educativo?	Año 2010	Año 2011	Año 2012	Año 2013	Año 2014	Año 2015	Año 2016	Año 2017	Año 2018	Año 2019	Año 2020	Año 2021	Año 2022	Año 2023	Año 2024
Si - educ. PRIMARIA	9.391	10944	9.863	11677	11993	13319	15823	14371	18103	17294	15057	20247	18295	18.593	16.905
Si - educ. SECUND..	8.211	8.767	9.870	9.941	10420	13637	14116	14214	13905	16314	13505	17323	16877	17.495	19.650
Si - educ. TERCIAARIA	205	280	312	321	375	602	810	1101	701	1271	2284	2562	2128	2.108	2.912
Si - educ. UNIVERSIT.	619	925	926	1.327	1.139	1.207	1553	1907	2168	4397	1883	2086	2382	2.530	2.765
Si - educ. NO FORMAL	4.588	4.414	4.782	4.478	8.185	7.168	5908	7510	9440	9801	6440	7.612	10686	10.639	12.110
No participa Prog.Educat.	29940	31032	29574	34378	32908	34063	34471	40984	48167	47960	53951	48409	48823	56.423	64.530
Sin Datos	5.963	3.744	5.865	1.987	3.387	1.468	3.580	5196	2399	3597	1824	3028	5862	4.179	1.828
TOTAL	58917	60106	61192	64109	68407	71464	76261	85283	94883	100634	94944	101267	105053	111.967	120.700

Cantidad de delitos imputados a las personas detenidas (es la suma de las cinco menciones)

Es mayor a la cantidad de personas detenidas, porque puede haber personas detenidas por más de un delito

Tipo de Delitos	Año 2010	Año 2011	Año 2012	Año 2013	Año 2014	Año 2015	Año 2016	Año 2017	Año 2018	Año 2019	Año 2020	Año 2021	Año 2022	Año 2023	Año 2024
Homicidios dolosos	7515	7840	7978	9291	9357	10282	10355	11567	12419	13023	11623	13273	14859	15043	15.284
Homicidios dolosos tent.	1248	1185	1578	1320	1943	1923	1886	2177	3006	2487	2884	3192	3295	2.907	3.374
Homicidios Culposos	1629	1840	1797	1145	1706	1343	1201	1349	1408	1876	1970	2306	892	2.635	2.649
Lesiones Dolosas	987	756	781	868	999	1441	1987	2349	3156	3520	3066	3836	5341	5.650	7.222
Lesiones Culposas	221	248	334	402	387	311	474	511	432	559	843	1618	1595	1.020	815
Otros delitos c/ las personas	3900	3153	3411	3617	4640	4199	4766	6139	5294	6794	6500	6904	5832	4.335	4.094
Delitos c/ el	860	1408	1435	1283	1528	1745	1838	1151	871	794	390	533	327	410	488

Sistema Nacional de Estadística sobre Ejecución de la Pena (SNEEP 2024)

honor															
Violaciones	4330	4260	4784	5371	5590	6545	7019	9919	11547	14051	14574	17799	18936	22355	25.165
Otros delitos c/la integridad sexual	1882	2083	2222	2094	2216	2759	2510	2572	2570	2855	2753	2533	3840	2.927	4.647
Tipo de Delitos	2010	2011	2012	2013	2014	2015	2016	2017	2018	2019	2020	2021	2022	2023	2024
Amenazas	608	496	727	683	1019	1031	1823	2452	2898	3643	3680	5651	7066	7.482	8.673
Privación ilegít. de la libertad	1192	939	890	1105	1166	1285	1208	1480	1644	1781	1373	1844	1477	1.883	2.063
Del. contra la lib. por Func.Público	91	126	173	177	247	321	170	124	99	100	63	82	180	157	138
Otros delitos contra la libertad	565	555	569	686	763	970	1345	1516	1587	1508	1246	1499	1782	2.189	3.183
Hurto y/o tentativa	3574	4746	4376	4917	4352	3238	2316	3001	3113	3351	2612	3395	3731	4.259	5.862
Robo y/o tentativa	25687	25062	24566	25199	25928	28863	31393	32554	37535	38141	33420	36068	36351	40336	41.744
Otros delitos c/ la propiedad	2708	3673	2637	3652	4121	4137	4085	4764	5484	3962	5207	4608	6434	5.606	6.485
Delitos contra la seguridad pública	2395	2131	1863	2126	2447	3962	3482	3957	3667	4510	4846	4011	4974	4.568	5.494
Delitos contra el orden público	318	572	364	596	461	594	502	928	1046	1367	1530	1334	1128	1.744	2.282
Delitos contra la Seg. de la Nación	27	21	15	13	14	8	58	14	106	141	260	212	20	76	19
Delitos contra el Poder Público	8	23	40	32	46	35	46	67	52	78	59	27	27	88	70
Delitos contra la Administ.Pública	741	779	715	998	975	1150	1329	1725	2031	2487	2168	2732	2810	3.143	5.165
Delitos contra la Fe Pública	323	200	149	160	140	164	150	221	205	316	129	155	263	310	390
Delitos c/ el Estado civil	39	8	36	71	19	16	21	111	11	162	171	244	78	84	45
Infracción Ley 23.737 (estupefacientes)	5945	7123	6620	7250	7435	8193	10476	12279	15216	16664	13715	13194	14205	14584	15.735
Infracción Ley penal tributaria	11	5	73	8	106	15	16	15	28	18	6	7	20	37	61
Infr. Ley 13.944 Incumpl.Deberes	7	8	7	10	17	17	16	19	11	14	25	7	12	33	9
Delitos previstos en leyes espec.	366	280	331	493	504	345	390	241	207	315	104	101	60	189	379
Contravenciones	170	11	34	107	51	36	97	36	39	291	42	45	10	59	68
Lesas Humanidad											125	334	120	100	96
Contrabando de Estupefacientes											164	201	600	192	214

FRECUENCIAS DE VARIABLES SOLO PARA PERSONAS CONDENADAS

Duración de la condena	Año 2010	Año 2011	Año 2012	Año 2013	Año 2014	Año 2015	Año 2016	Año 2017	Año 2018	Año 2019	Año 2020	Año 2021	Año 2022	Año 2023	Año 2024
Hasta 3 años	2.370	2.190	2.042	2.389	2.911	3.094	3.839	4.959	6280	7348	6306	7.408	8.296	9.850	12.366
De 3 a 6 años	8.711	9.237	9.335	9.698	10256	11029	12519	15061	16144	19047	17211	18.388	20.600	22.267	23.447
De 6 a 9 años	5.849	6.269	6.436	6.547	6.989	7.342	7.975	9.688	9664	11126	10141	10.509	11.404	12.560	13.147
De 9 a 12 años	3.103	3.459	3.667	3.721	4.128	4.476	5.012	5.944	6013	6948	6505	7.103	7.774	8.561	8.938
De 12 a 15 años	1.807	1.991	2.108	2.096	2.329	2.515	2.789	3.380	3329	3901	3821	4.209	4.567	4.927	5.019
De 15 a 18 años	965	1.082	1.133	1.123	1.238	1.213	1.436	1.695	1728	1962	1891	2.005	2.100	2.199	2.233
Más de 18 años	1.203	1.342	1.448	1.485	1.669	1.644	1.824	2.029	2060	2468	2371	2.718	2.625	2.712	2.924
Sin Datos	3.312	3.525	3.733	4.230	3.420	3.679	3.979	3.649	5410	3470	3789	3.593	3.925	4.276	4.820
TOTAL	27320	29095	29902	31289	32940	34992	39373	46405	50628	56270	52035	55.933	61.291	67.352	72.894

Reincidencia	Año 2010	Año 2011	Año 2012	Año 2013	Año 2014	Año 2015	Año 2016	Año 2017	Año 2018	Año 2019	Año 2020	Año 2021	Año 2022	Año 2023	Año 2024
Primario	17815	17847	20624	21078	21492	22675	26674	32316	36428	38570	37506	38.417	41.529	43.801	49.043
Reiterante	2.303	2.846	3.421	3.024	2.245	1.746	2.621	4087	3789	6052	4009	5.398	5.329	6.515	5.858
Reincidente (art.50 CP)	5.653	5.283	4.307	6.046	5.790	7.127	8.368	8124	8840	9005	9499	9.901	10.700	12.720	13.072
Reincidente múlt.(art.52 CP)	107	187	143	197	171	168	176								
Sin Datos	1.442	2.932	1.407	944	3.242	3.276	1.534	1878	1571	2643	1021	2.217	3.733	4.316	4.921
TOTAL	23590	27320	29095	29902	31289	32940	34992	39373	46405	56270	52035	55.933	61.291	67.352	72.894

Porcentaje de sobrepoblación	Año 2010	Año 2011	Año 2012	Año 2013	Año 2014	Año 2015	Año 2016	Año 2017	Año 2018	Año 2019	Año 2020	Año 2021	Año 2022	Año 2023	Año 2024
	1,0%	0,0%	1,5%	-0,5%	3,3%	6,2%	12,3%	15,2%	22,1%	22,9%	12,5%	15,7%	18,5%	20,5%	22,9%

ANEXO II – INSTRUMENTOS DE RECOLECCION DE DATOS

[illegible]

CODIFICACIÓN DE VARIABLES (SNEEP 1)

Género

- 1- **Varón** (persona que, de acuerdo con su sexo asignado al nacer, fue registrada como varón y que, en la actualidad, se siente y/o autopercibe como varón).
- 2- **Mujer** (persona que, de acuerdo con su sexo asignado al nacer, fue registrada como mujer y que, en la actualidad, se siente y/o autopercibe como mujer).
- 3- **Trans Mujer** (persona que, de acuerdo con su sexo asignado al nacer, fue registrada como varón y que, en la actualidad, se siente y/o **autopercibe como mujer** trans (independientemente de que haya realizado o no la rectificación de su DNI y/o alguna intervención sobre su cuerpo).
Travesti (persona que se expresa socialmente con un género distinto a su sexo asignado al nacer y se siente y/o autopercibe como travesti (independientemente de que haya realizado o no la rectificación de su DNI y/o alguna intervención sobre su cuerpo).
- 4- **Trans Varón** (persona que de acuerdo con su sexo asignado al nacer fue registrada como mujer y que, en la actualidad, se siente y/o **autopercibe como varón** trans (independientemente de que haya realizado o no la rectificación de su DNI y/o alguna intervención sobre su cuerpo).
- 5- **No binario** (se entenderá por no binario a la persona cuya autopercepción de género no esté comprendida en el binomio masculino/femenino).
- 6- **Otro** (persona que se siente y/o autopercibe con una identidad de género distinta a las mencionadas anteriormente)

1) Nacionalidad

- 1- Argentina
- 2- Boliviana
- 3- Brasileña
- 4- Chilena
- 5- Paraguaya
- 6- Uruguaya
- 7- Peruana
- 8- Colombiana
- 9- Ecuatoriana
- 10- Española
- 11- Italiana
- 12- Inglesa
- 13- China
- 14- Sudafricana
- 15- Nigeriana
- 16- Otras

2) Estado Civil

- 1- Soltero/a
- 2- Casado/a
- 3- Viudo/a
- 4- Separado/a o Divorciado/a
- 5- Separado/a de Hecho
- 6- Concubino/a

3) Nivel de Instrucción

- 1- Ninguno
- 2- Primario Incompleto
- 3- Primario Completo
- 4- Secundario Incompleto
- 5- Secundario Completo
- 6- Terciario Incompleto
- 7- Terciario Completo
- 8- Universitario Incompleto
- 9- Universitario Completo

4) Situación laboral al momento del ingreso

- 1- Trabajador/a de tiempo completo
- 2- Trabajador/a de tiempo parcial
- 3- Desocupado/a

5) Capacitación Laboral al momento del ingreso

- 1- Tenía algún oficio
- 2- Tenía alguna profesión
- 3- No tenía ni oficio, ni profesión

6) Lugar de residencia al momento del ingreso

- 1- Rural
- 2- Urbano

7) Provincia de residencia al momento del ingreso

- 1- Buenos Aires
- 2- Catamarca
- 3- Córdoba
- 4- Corrientes
- 5- Chaco
- 6- Chubut
- 7- Entre Ríos
- 8- Formosa
- 9- Jujuy
- 10- La Pampa
- 11- La Rioja
- 12- Mendoza
- 13- Misiones
- 14- Neuquen
- 15- Río Negro
- 16- Salta
- 17- San Juan
- 18- San Luis
- 19- Santa Cruz
- 20- Santa Fe
- 21- Santiago del Estero
- 22- Tierra del Fuego
- 23- Tucumán
- 24- Ciudad de Buenos Aires

8) Jurisdicción Judicial

- 1- PROVINCIAL - Buenos Aires
- 2- PROVINCIAL - Catamarca
- 3- PROVINCIAL - Córdoba
- 4- PROVINCIAL - Corrientes
- 5- PROVINCIAL - Chaco
- 6- PROVINCIAL - Chubut
- 7- PROVINCIAL - Entre Ríos
- 8- PROVINCIAL - Formosa
- 9- PROVINCIAL - Jujuy
- 10- PROVINCIAL - La Pampa
- 11- PROVINCIAL - La Rioja
- 12- PROVINCIAL - Mendoza
- 13- PROVINCIAL - Misiones
- 14- PROVINCIAL - Neuquén
- 15- PROVINCIAL - Río Negro
- 16- PROVINCIAL - Salta
- 17- PROVINCIAL - San Juan
- 18- PROVINCIAL - San Luis
- 19- PROVINCIAL - Santa Cruz
- 20- PROVINCIAL - Santa Fe
- 21- PROVINCIAL - Santiago del Estero
- 22- PROVINCIAL - Tierra del Fuego
- 23- PROVINCIAL - Tucumán
- 24- NACIONAL
- 25- FEDERAL
- 26- Justicia de la Ciudad de Buenos Aires

9) Situación Legal

- 1- Condenado/a
- 2- Procesado/a
- 3- Contraventor/a
- 4- Inimputable
- 5- Otra

10) Establecimiento de Procedencia

- 1- Ingreso Directo
- 2- Derivación de otro Establecimiento de Ejecución Penal
- 3- Derivación de una Institución Policial (alojados más de 4 días)
- 4- Derivación de una Institución dependiente de una fuerza de seguridad (Prefectura o Gendarmería)

11) Tipo de delito por el cual ingresó al Establecimiento

DELITOS CONTRA LAS PERSONAS

- 1- Homicidios Dolosos (Art. 79, Art. 80, Art. 81 inc. "A")
- 2- Homicidios Dolosos (tentativa)
- 3- Homicidios Culposos (Art. 84, Art. 84 bis)
- 4- Lesiones Dolosas (Art. 89, Art. 90, Art. 91, Art. 96)
- 5- Lesiones Culposas (Art. 94, Art. 94 bis)
- 6- Otros Delitos contra las personas (Art.81 inc."B", Art.83, Art.85 al Art.88, Art.95, Art.97 al Art.108)
- 7- DELITOS CONTRA EL HONOR (Art. 109, Art. 110, Art. 111, Art. 113, Art. 117 bis)

DELITOS CONTRA LA INTEGRIDAD SEXUAL

8- Violaciones / Abuso sexual (Art. 119, Art. 120, Art. 124)

9- Otros delitos contra la integridad sexual (Art. 125 al Art. 131)

DELITOS CONTRA LA LIBERTAD

10- Amenazas (Art. 149 bis, Art. 149 ter)

11- Privación ilegítima de la libertad (Art. 141, Art. 142, Art. 142 bis)

12- Delito contra la libertad cometido por funcionario público (Art. 142 ter, Art. 143, Art. 144 bis, Art. 144 ter, Art. 144 quater, Art. 144 quinto, Art. 151, Art. 154, Art. 157)

13- Otros delitos contra la libertad (Art. 140, Art. 145, Art. 145 bis, Art. 145 ter, Art. 146, Art. 147, Art. 148, Art. 148 bis, Art. 149, Art. 150, Art. 153, Art. 153 bis, Art. 155, Art. 156, Art. 157 bis al Art. 161)

DELITOS CONTRA LA PROPIEDAD

14- Hurto y/o tentativa de hurto (Art. 162, Art. 163, Art. 163 bis)

15- Robo y/o tentativa de robo (Art. 164, Art. 165, Art. 166, Art. 167, Art. 167 bis)

16- Otros delitos contra la propiedad (Art. 167 ter al Art. 184)

17- DELITOS CONTRA LA SEGURIDAD PÚBLICA (Art. 186 al Art. 208)

18- DELITOS C/ EL ORDEN PÚBLICO (Art. 209 al Art. 213 bis)

19- DELITOS CONTRA LA SEGURIDAD DE LA NACIÓN (Art. 214 al Art. 225)

20- DELITOS CONTRA LOS PODERES PUBLICOS (Art. 226 al Art. 230)

21- DELITOS C/ LA ADMINISTRACION PÚBLICA (Art. 237 al Art. 281 bis)

22- DELITOS C/ LA FE PÚBLICA (Art. 282 al Art. 302)

23- DELITOS C/ EL ESTADO CIVIL (Art. 134 al Art. 139 bis)

24- INFRACCION LEY 23737

240- INFRACCION LEY 23737 – TENENCIA PARA USO PERSONAL (Art. 14 párrafo 2)

241- INFRACCION LEY 23737 – TENENCIA SIMPLE (Art. 14 párrafo 1)

242- INFRACCION LEY 23737 – COMERCIALIZACION (Art. 5 incisos “C” y “D”)

244- INFRACCION LEY 23737 – OTROS (Art.5 inc.A, B y E, 6, 7, 8, 9, 10, 12, 23, 24, 28, 29, 29bis, 44, 44bis)

25-INFRACCION LEY N° 24.769 PENAL TRIBUTARIA (Art. 1 al Art. 12 bis)

26-INFRACCION LEY N° 13.944 INCUMPLIMIENTO DE DEBERES (Art. 1 y 2)

27-DELITOS PREVISTOS EN LEYES ESPECIALES

28-CONTRAVENTIONES

29-LESA HUMANIDAD: Estatuto de Roma de la Corte Penal Internacional (aprobado por Ley 25.390), Ley N° 24.556 (Convención Interamericana sobre Desaparición Forzada de Personas, aprobada por la Asamblea General de la Organización de Estados Americanos), Ley N° 23.313 (Pactos Internacionales de Derechos Económicos, Sociales y Culturales y Civiles y Políticos y su Protocolo facultativo).

30-CONTRABANDO DE ESTUPEFACIENTES (Art. 866 Código Aduanero)

12) Trabajo Remunerado según cantidad de horas (a la fecha de corte)

1- Hasta 10 hs. Semanales

2- Hasta 20 hs. Semanales

3- Hasta 30 hs. Semanales

4- Hasta 40 hs. Semanales

5- No tiene trabajo remunerado

13) ¿Participó regularmente de algún programa de Formación o Capacitación Laboral durante el último año?

1- SI

2- NO

14) ¿Participó regularmente de algún Programa Educativo durante el último año?

- 1- SI – Educación **PRIMARIA (EGB 1 y 2)**
- 2- SI – Educación **SECUNDARIA (EGB 3 y Polimodal)**
- 3- SI – Educación **TERCIARIA**
- 4- SI – Educación **UNIVERSITARIA**
- 5- SI – Educación **NO Formal (Cursos)**
- 6- No participa de ningún programa educativo

15) ¿Participó regularmente de Actividades Recreativas y/o Deportivas durante el último año?

- 1- SI
- 2- NO

16) ¿Recibió Asistencia Médica? POR TIPO DE ENFERMEDAD (se deberá indicar un solo código de acuerdo a la patología más grave o crónica)

- 1- SI recibió asistencia médica por Control**
- 11- SI - ASMA ó EPOC
- 12- SI - CHAGAS
- 13- SI – DIABETES
- 14- SI – ENFERMEDADES MENTALES
- 15- SI – HEPATITIS
- 16- SI – HIPERTENSIÓN
- 17- SI – HIV
- 18- SI - TUBERCULOSIS
- 19- SI – OTRAS ENFERMEDADES
- 2- NO recibió asistencia médica**

17) ¿Recibió Visitas durante el último año?

- 1- SI
- 2- NO

18) ¿Participó de alguna Alteración del Orden durante el último año? Indicar tipo de Alteración del Orden

- 1- SI – Alteración del orden con Heridos/as o Muertos/as
- 2- SI – Alteración del orden con Rehenes
- 3- SI – Alteración del orden con Daños
- 4- SI – Alteración del orden **sin** heridos/as, ni rehenes, ni daños.
- 5- NO participó de ninguna alteración

19) Tipo de Infracción disciplinaria cometida por el/la detenido/a durante el último año

- 1- Faltas graves
- 2- Faltas medias
- 3- Faltas leves
- 4- NO cometió Infracción disciplinaria

20) Tipo de Sanciones Disciplinarias impuesta al detenido/a

- 1- Traslado a otro establecimiento de régimen más severo
- 2- Traslado a otra sección de régimen más severo
- 3- Permanencia en su alojamiento individual o en celdas cuyas condiciones no agraven ilegítimamente la detención hasta 7 fines de semana sucesivos o alternados

- 4- Permanencia en su alojamiento individual o en celdas cuyas condiciones no agraven ilegítimamente la detención hasta 15 días ininterrumpidos
- 5- Suspensión o restricción total o parcial de los derechos reglamentarios hasta 15 días
- 6- Exclusión de la actividad común hasta 15 días
- 7- Exclusión de la actividad recreativa o deportiva hasta 10 días
- 8- Amonestación
- 9- Otra sanción

21) Calificación de conducta del detenido/a

- 1- Ejemplar
- 2- Muy Buena
- 3- Buena
- 4- Regular
- 5- Mala
- 6- Pésima
- 7- Sin calificación

22) ¿Tuvo intentos de Fugas o Evasiones durante el último año?

- 1- SI, tentativa de Evasión
- 2- SI, tentativa de Fuga
- 3- No

23) ¿Tuvo intentos de Suicidio durante el último año?

- 1- SI
- 2- NO

24) ¿Fue lesionado/a en el establecimiento en el último año? Motivos

- 1- SI, por hechos de violencia con otros detenidos/as
- 2- SI, por hechos de violencia con agentes del establecimiento
- 3- SI, por otros motivos
- 4- NO fue lesionado/a

25) ¿Está condenado/a a Prisión Perpetua o Reclusión Perpetua?

- 1- SI, PERPETUA
- 2- NO

26) ¿Tiene Medida de Seguridad (art. 52 CP)?

- 1- SI
- 2- NO

27) Reincidencia

- 1- Primario/a
- 2- Reiterante
- 3- Reincidente

28) Períodos de Progresividad del Régimen Penitenciario en el últ. año. Art.12, Ley 24.660

- 1- Período de observación
- 2- Período de tratamiento
- 3- Período de prueba
- 4- Período de libertad condicional
- 5- Se aplica otra caracterización
- 6- No se aplica ninguna

29) ¿Tiene o tuvo salidas transitorias en el último año? Art. 16 y 19, Ley Nº 24.660

- 1- NO le fueron otorgadas
- 2- SI goza de salidas transitorias
- 3- Suspendidas durante el último año
- 4- Revocadas durante el último año

30) ¿Está incorporado/a al Régimen de Semilibertad? Artículos 15, 19 y 23 Ley Nº 24.660

- 1- NO está incorporado/a al régimen de Semilibertad
- 2- SI está incorporado
- 3- Suspendido durante el último año
- 4- Revocado durante el último año

31) ¿Está incorporado/a a un Programa de Prelibertad? Artículo 30, Ley Nº 24.660

- 1- SI está incorporado
- 2- NO está incorporado

32) ¿Cumple la pena bajo la modalidad de Prisión Discontinua? Artículos 36 y 49, Ley Nº 24.660

- 1- NO está incorporado/a
- 2- SI está incorporado/a
- 3- Revocada durante el último año
- 4- Renuncia del detenido/a durante el último año

33) ¿Se le otorgó la Semidetención? Artículos 39 a 42, Ley Nº 24.660

- 1- No tiene Semidetención
- 2- SI, Prisión Diurna
- 3- SI, Prisión Nocturna
- 4- Revocada durante el último año
- 5- Renuncia del detenido/a durante el último año

34) ¿Tuvo reducción de pena en el último año?

- 1- SI – Hasta 6 meses
- 2- SI – Hasta 1 año
- 3- SI – Más de 1 año
- 4- NO tuvo reducción de pena

35) Para MUJERES: ¿Tiene hijos/as alojados/as con ella? Artículo 195, Ley Nº 24.660

- 1- SI
- 2- NO

INSTRUMENTO DE RECOLECCIÓN DE DATOS PARA ESTABLECIMIENTOS DE EJECUCIÓN DE PENAS PRIVATIVAS DE LIBERTAD

1. PROVINCIA:
2. REPARTICIÓN / Tipo Serv.Penit. (Servicio Penitenciario Provincial o Federal):
3. NOMBRE DEL ESTABLECIMIENTO de Ejecución de las Penas Privativas de Libertad:
4. TIPO DE ESTABLECIMIENTO de Ejecución de las Penas Privativas de Libertad (Art.176 Ley 24.660):
5. DOMICILIO (Calle, N°, Ciudad y CP):
6. TELÉFONOS:
7. CORREO ELECTRÓNICO:
8. RESPONSABLE DE LA CONFECCION DE LA ESTADÍSTICA:
9. CAPACIDAD FÍSICA REAL DE ALOJAMIENTO (CANTIDAD de PLAZAS):

10. DOTACIÓN DE PERSONAL POR UNIDAD DE DETENCION PENAL / DEPENDENCIA

PERSONAL	Varón	Mujer	Trans	TOTAL
Oficiales				0
Suboficiales				0
Cadetes/Agentes				0
Personal Civil				0
Otros/as				0
TOTAL	0	0	0	0

CUADRO 1. POBLACIÓN PRIVADA DE LIBERTAD POR JURISDICCIÓN, SITUACIÓN LEGAL Y GÉNERO (PERSONAS ALOJADAS EL DÍA 31 DE DICIEMBRE)

Situación Legal	Provincial			Nacional			Federal			TOTAL
	Varón	Mujer	Trans	Varón	Mujer	Trans	Varón	Mujer	Trans	
Procesados/as										0
Condenados/as										0
Inimputables										0
Contraventores/as										0
Otros alojados/as										0
TOTAL	0	0	0	0	0	0	0	0	0	0

Aclaración: En la columna Trans (deberán indicar la suma de Trans Mujer/Travesti+Trans Varón+Otro). Asimismo, se deberá tener en cuenta que la cantidad de personas procesadas y condenadas, etc. como así también la población total debe coincidir con la cantidad de detenidos/as que envíen en el SNEEP 1.

CUADRO 2. CANTIDAD DE INGRESOS DURANTE EL ÚLTIMO AÑO

PERSONAS DETENIDAS INGRESADAS DURANTE EL ÚLTIMO AÑO	VARÓN	MUJER	TRANS	TOTAL
INGRESO DIRECTO (por resolución judicial)				0
TRASLADO de otra Unidad Penitenciaria				0
OTRA forma de ingreso				0
TOTAL	0	0	0	0

CUADRO 3. EGRESOS DE PERSONAS PROCESADAS DURANTE EL ÚLTIMO AÑO

MOTIVOS DE EGRESOS	Provincial			Nacional			Federal			TOTAL
	Varón	Mujer	Trans	Varón	Mujer	Trans	Varón	Mujer	Trans	
ABSOLUCIÓN										0
CAMBIO SITUACIÓN LEGAL										0
ENTREGA A PADRES										0
EVASIÓN										0
EXCARCELACIÓN										0
FALLECIMIENTO										0
FALTA DE MÉRITO										0
FUGA										0
INDULTO										0
SOBRESEIMIENTO										0
TRASLADOS										0
VIGILADA										0
NO ESPECIFICADOS										0
OTROS MOTIVOS										0
TOTAL	0	0	0	0	0	0	0	0	0	0

CUADRO 4. EGRESOS DE PERSONAS CONDENADAS DURANTE EL ÚLTIMO AÑO

MOTIVOS DE EGRESOS	Provincial			Nacional			Federal			TOTAL
	Varón	Mujer	Trans	Varón	Mujer	Trans	Varón	Mujer	Trans	
AGOTAMIENTO DE LA PENA										0
EVASIÓN										0
FALLECIMIENTO										0
FUGA										0
INDULTO										0
LIBERTAD CONDICIONAL ART. 13 C.P.										0
LIBERTAD CONDICIONAL ART. 53 C.P.										0
LIBERTAD ASISTIDA ART. 54 L.E.P.P.										0
PRISIÓN DOMICILIARIA ART. 33 L.E.P.P.										0
TRASLADOS										0
OTROS MOTIVOS										0
TOTAL	0	0	0	0	0	0	0	0	0	0

CUADRO 5. NIÑOS/AS ALOJADOS/AS CON SUS MADRES DURANTE EL ÚLTIMO AÑO

MENORES ALOJADOS/AS CON SUS MADRES (Art.195 Ley 24.660)	NIÑAS	NIÑOS	TOTAL
HASTA UN AÑO DE EDAD			0
DE UNO A DOS AÑOS DE EDAD			0
DE DOS A TRES AÑOS DE EDAD			0
DE TRES A CUATRO AÑOS			0
TOTAL	0	0	0

CUADRO 6. CANTIDAD DE ALTERACIONES DEL ORDEN Y TIPO DE RESOLUCIÓN DE LAS MISMAS DURANTE EL ÚLTIMO AÑO

TIPO DE RESOLUCIÓN según tipo de ALTERACIÓN del Orden	Alteraciones del Orden con DAÑOS	Alteraciones del Orden con REHENES	Alteraciones del Orden con HERIDOS/AS-MUERTOS/AS	TOTAL
A TRAVÉS DE LA FUERZA				0
A TRAVÉS DE LA NEGOCIACIÓN				0
POR DECISIÓN ESPONTÁNEA DE LOS/AS AMOTINADOS/AS				0
TOTAL	0	0	0	0

CUADRO 7. CANTIDAD DE SUICIDIOS DE PERSONAS DETENIDAS SEGÚN SITUACIÓN LEGAL Y GÉNERO DURANTE EL ÚLTIMO AÑO

SUICIDIOS	Procesados/as			Condenados/as			Inimp/Contrav/Otro			TOTAL
	Varón	Mujer	Trans	Varón	Mujer	Trans	Varón	Mujer	Trans	
										0

CUADRO 8. CANTIDAD DE PERSONAS DETENIDAS FALLECIDAS SEGÚN SITUACIÓN LEGAL Y GÉNERO DURANTE EL ÚLTIMO AÑO

PERSONAS DETENIDAS FALLECIDAS	Procesados/as			Condenados/as			Inimp/Contrav/Otro			TOTAL
	Varón	Mujer	Trans	Varón	Mujer	Trans	Varón	Mujer	Trans	
Por hechos de Violencia en el Establecimiento producidos por OTROS DETENIDOS/AS										0
Por hechos de Violencia en el Establecimiento producidos por AGENTES DEL MISMO										0
POR OTRAS CAUSAS (Excluidos SUICIDIOS)										0
TOTAL	0	0	0	0	0	0	0	0	0	0

CUADRO 9. CANTIDAD DE PERSONAS LESIONADAS Y/O FALLECIDAS COMO RESULTADO DE ALTERACIONES DEL ORDEN EN EL ÚLTIMO AÑO

PERSONAS LESIONADAS / FALLECIDAS EN ALTERACIONES DEL ORDEN	Varón	Mujer	Trans	TOTAL
AGENTES LESIONADOS/AS				0
AGENTES FALLECIDOS/AS				0
DETENIDOS/AS LESIONADOS/AS				0
DETENIDOS/AS FALLECIDOS/AS				0
TOTAL	0	0	0	0

Dirección Nacional de Política Criminal en materia de Justicia y Legislación Penal

Director: Mg. Hernán Olaeta

Informe ejecutivo: Lic. María del Pilar Gándaras Costa – Mg. Hernán Olaeta

Equipo de trabajo del Sistema Nacional de Estadísticas sobre Ejecución de la Pena (SNEEP)

Coordinación: Lic. María del Pilar Gándaras Costa

Base de datos y programación: Lic. René Merlo

Relevamiento de personas detenidas en Comisarías y Fuerzas de Seguridad: Lic. Alejandra Perriello, Lic. Graciela Gándaras Costa.

Relevamiento de personas con Prisión Domiciliaria: Kevin Wierzbinsky.

Procesamiento y carga de datos: César Hubez.

**SISTEMA NACIONAL
DE
ESTADÍSTICAS SOBRE
EJECUCIÓN DE LA PENA**

**Informe Anual
REPÚBLICA ARGENTINA
SNEEP 2024**

*Dirección Nacional de Política Criminal
en materia de Justicia y Legislación Penal
Subsecretaría de Política Criminal
Secretaría de Justicia
Ministerio de Justicia de la Nación*

Población Penitenciaria Internacional

País y año	Población en Prisión	Tasas cada 100.000 habitantes
Estados Unidos (2022)	1.808.100	541
Panamá (31-03-2025)	24.484	530
Uruguay (30-04-2024)	15.767	449
Brasil (31-12-2024)	909.067	416
Nicaragua (octubre 2018)	20.918	332
Guyana Francesa (01-04-2025)	1.075	321
Chile (30-04-2025)	60.351	316
Federación Rusa (01-01-2023)	433.006	300
Perú (28-02-2025)	100.603	292
Guyana (enero 2024)	2.300	288
Argentina* (31-12-2024)	120.700	256
Bolivia (Julio 2024)	31.105	252
Paraguay (31-01-2025)	18.764	250
Israel (31-12-2023)	19.756	217
Colombia (31-05-2025)	103.754	200
Venezuela (marzo 2022)	67.200	199
Polonia (30-04-2025)	70.931	195
Ecuador (25-04-2025)	34.748	186
México (30-04-2025)	244.448	181
Rep. Checa (30-04-2025)	19.660	178
Australia (30-06-2024)	44.403	163
Reino Unido (Inglaterra y Gales) 02-06-2025	87.864	142
Francia (01-05-2025)	83.681	123
España (31-12-2023)	56.698	117
Italia (30-04-2025)	62.445	106
Suecia (01-01-2024)	10.175	96
Canadá (31-03-2023)	35.485	90
Suiza (31-01-2025)	6.994	77
Dinamarca (01-01-2024)	4.083	69
Alemania (31-12-2023)	57.955	68
Países Bajos (30-09-2023)	11.537	64
Japón (31-12-2024)	40.544	33

Fuente: Institute for Criminal Policy Research (Birkbeck, Universidad de Londres) sobre la base de los más recientes datos oficiales disponibles en cada país. <http://www.prisonstudies.org/info/worldbrief/>

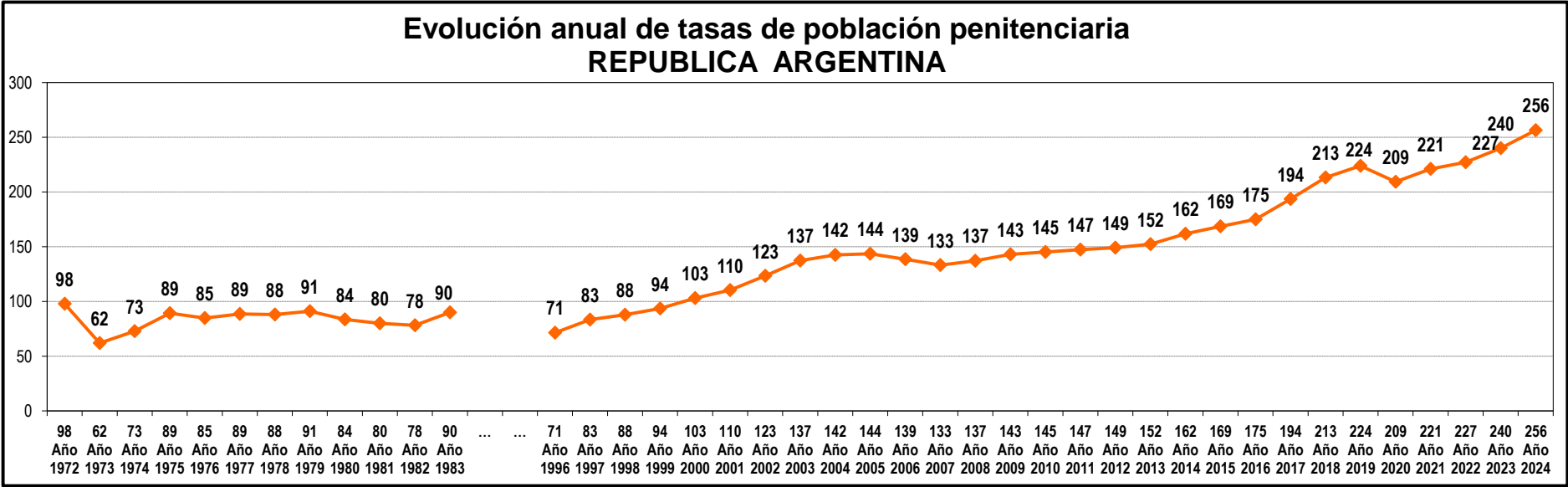
* En el caso de la Argentina, se toma para el cálculo de la tasa la población estimada por el Indec para el año 2024 que es de 47.067.641. Si se incluyen las **12.885** personas detenidas en comisarías la población se eleva a **133.585** y la tasa sería de **284** personas detenidas cada 100.000 habitantes.

RELEVAMIENTO SOBRE PERSONAS DETENIDAS EN COMISARIAS 2024							
TOTAL ARGENTINA	CANTIDAD DE PERSONAS DETENIDAS						
Personas Detenidas al 31 de diciembre de 2024 (SOLO LA POBLACIÓN TOTAL PRESENTE ESE DIA, NO EL MOVIMIENTO DE TODO EL AÑO)	Menores de 18 años			18 años y más			TOTAL
PROVINCIA	Varón	Mujer	Trans	Varón	Mujer	Trans	
Ciudad Autónoma de Buenos Aires				1.951	64	5	2.020
Buenos Aires	1			1.926	255	1	2.183
Catamarca				31	7		38
Chaco	1			1.118	16		1.135
Chubut	Informado en el SNEEP						
Córdoba				51			51
Corrientes	1			178	3		182
Entre Ríos	1			59	3		63
Formosa				320			320
Jujuy				139	8		147
La Pampa	Informado en el SNEEP						
La Rioja	1			147	9		157
Mendoza	1			147	10		158
Misiones				784	35		819
Neuquén				192			192
Río Negro				38	1		39
Salta				734	50	1	785
San Juan				129	6		135
Santa Cruz				206			206
Santa Fe	1			1.160	156	1	1.318
San Luis				12	2		14
Santiago del Estero	2	1		838	31		872
Tierra del Fuego	No tiene detenidos en Comisarias						
Tucumán				1.462	7		1.469
Gendarmería Nacional				193	33		226
Policia Federal				195	22		217
Prefectura Naval				110	11		121
Seguridad Aeroportuaria				15	3		18
TOTAL	9	1	0	12.135	732	8	12.885

REPUBLICA ARGENTINA - CENSO PENITENCIARIO

Evolución anual de la población penitenciaria - Cantidad de detenidos/as y tasas cada 100.000 habitantes																									
Año 1972		Año 1973		Año 1974		Año 1975		Año 1976		Año 1977		Año 1978		Año 1979		Año 1980		Año 1981		Año 1982		Año 1983			
V.Abs.	Tasa	V.Abs.	Tasa	V.Abs.	Tasa	V.Abs.	Tasa	V.Abs.	Tasa	V.Abs.	Tasa	V.Abs.	Tasa	V.Abs.	Tasa	V.Abs.	Tasa	V.Abs.	Tasa	V.Abs.	Tasa	V.Abs.	Tasa		
24.233	97,83	15.611	61,95	18.663	72,82	23.246	89,24	22.436	84,80	23.800	88,60	23.990	87,99	25.226	91,15	23.480	83,58	22.835	80,06	22.651	78,21	26.483	90,05		
Año 1996		Año 1997		Año 1998		Año 1999		Año 2000		Año 2001		Año 2002		Año 2003		Año 2004		Año 2005		Año 2006		Año 2007		Año 2008	
V.Abs.	Tasa	V.Abs.	Tasa	V.Abs.	Tasa	V.Abs.	Tasa	V.Abs.	Tasa	V.Abs.	Tasa	V.Abs.	Tasa	V.Abs.	Tasa	V.Abs.	Tasa	V.Abs.	Tasa	V.Abs.	Tasa	V.Abs.	Tasa	V.Abs.	Tasa
25.163	71,49	29.690	83,39	31.621	87,82	34.040	93,52	37.885	102,99	41.007	110,36	46.288	123,38	51.998	137,31	54.472	142,50	55.423	143,61	54.000	138,57	52.457	133,29	54.537	137,22
Año 2009		Año 2010		Año 2011		Año 2012		Año 2013		Año 2014		Año 2015		Año 2016		Año 2017		Año 2018		Año 2019		Año 2020		Año 2021	
V.Abs.	Tasa	V.Abs.	Tasa	V.Abs.	Tasa	V.Abs.	Tasa	V.Abs.	Tasa	V.Abs.	Tasa	V.Abs.	Tasa	V.Abs.	Tasa	V.Abs.	Tasa	V.Abs.	Tasa	V.Abs.	Tasa	V.Abs.	Tasa	V.Abs.	Tasa
57.403	143,03	59.227	145,21	60.789	147,33	62.263	149,19	64.288	152,33	69.060	161,85	72.693	168,54	76.261	174,95	85.283	193,63	94.883	213,25	100.634	223,94	94.944	209,23	101.267	221,06
Año 2022		Año 2023		Año 2024																					
V.Abs.	Tasa	V.Abs.	Tasa	V.Abs.	Tasa																				
105.053	227,22	111.967	239,99	120.700	256,44																				

Relevamiento basado en datos proporcionados por el Registro Nacional de Reincidencia, SPF y los servicios penitenciarios o policías provinciales.

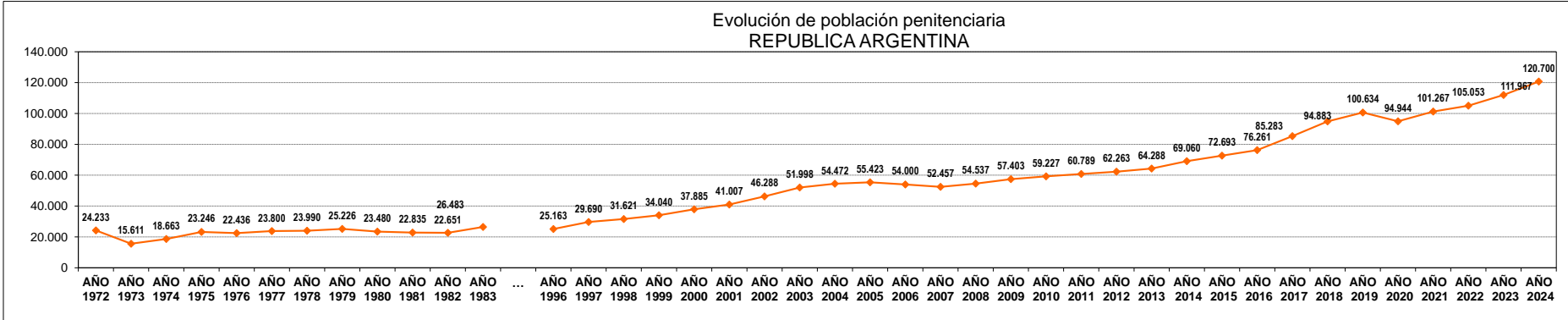


ACLARACION: La estadística oficial sobre población penitenciaria (SNEEP) comenzó en el año 2002. De los años anteriores se recuperaron los datos de los libros publicados por el Registro Nacional de Reincidencia
Nota: a partir del año 2010 se utilizaron las poblaciones publicadas por el Indec en el libro "Proyecciones provinciales de población por sexo y grupo de edad. 2010-2040 N° 36 Serie análisis demográfico"

EVOLUCIÓN POBLACIÓN PENITENCIARIA ARGENTINA POR PROVINCIA

Año	AÑO 1972	AÑO 1973	AÑO 1974	AÑO 1975	AÑO 1976	AÑO 1977	AÑO 1978	AÑO 1979	AÑO 1980	AÑO 1981	AÑO 1982	AÑO 1983	...	AÑO 1996	AÑO 1997	AÑO 1998	AÑO 1999	AÑO 2000	AÑO 2001	AÑO 2002	AÑO 2003	AÑO 2004	AÑO 2005	AÑO 2006	AÑO 2007	AÑO 2008	AÑO 2009	AÑO 2010	AÑO 2011	AÑO 2012	AÑO 2013	AÑO 2014	AÑO 2015	AÑO 2016	AÑO 2017	AÑO 2018	AÑO 2019	AÑO 2020	AÑO 2021	AÑO 2022	AÑO 2023	AÑO 2024
SERVICIO PENIT.FEDERAL	5.847	3.740	4.209	4.951	5.444	4.978	5.297	5.779	5.093	4.728	4.826	4.856		6.112	6.177	6.385	6.767	7.146	7.872	8.795	9.246	9.738	9.625	9.380	9.024	9.149	9.210	9.523	9.644	9.807	9.795	10.424	10.274	10.968	11.861	13.358	13.883	11.470	11.286	11.372	11.226	11.728
BUENOS AIRES	7.956	4.248	4.883	6.318	6.863	7.555	9.064	7.804	7.821	7.755	8.140	7.589		10.043	11.527	12.460	13.190	15.012	16.990	18.931	22.983	23.449	24.721	23.878	23.336	24.139	25.660	26.903	27.749	27.959	28.273	31.224	33.482	33.698	37.586	42.460	45.392	42.791	46.437	47.945	51.904	55.143
CATAMARCA	129	144	79	89	144	136	81	96	102	128	89	90		69	107	139	166	166	171	243	252	277	356	358	368	550	504	480	565	448	454	472	445	509	579	555	537	438	409	449	488	507
CÓRDOBA	2.816	1.662	1.941	1.775	1.981	2.601	2.529	2.944	2.929	2.495	2.321	2.012		3.112	3.283	3.475	3.854	4.196	4.582	4.926	5.300	5.661	5.484	5.162	5.128	5.375	5.622	5.862	5.994	6.307	6.977	6.347	6.802	7.320	8.387	9.205	9.962	9.691	10.409	10.914	12.529	13.947
CORRIENTES	259	225	178	s/d	228	241	224	258	260	220	181	218		272	237	220	202	217	252	286	312	405	700	795	897	864	848	882	870	901	851	887	826	978	1.127	1.324	1.388	1.294	1.235	1.292	1.327	1.427
CHACO	445	353	870	2.906	870	628	485	355	207	123	46	3.770		s/d	s/d	s/d	s/d	s/d	116	476	991	961	819	807	839	991	1.070	1.000	996	1.061	1.133	1.276	1.318	1.352	1.319	1.263	1.178	1.191	1.244	1.219	1.263	
CHUBUT	51	41	361	154	358	164	135	259	75	74	68	176		143	202	254	320	406	448	310	147	158	147	109	112	120	173	140	181	252	378	408	342	401	451	510	598	564	608	610	614	662
ENTRE RIOS	807	461	500	556	513	437	654	518	542	524	522	457		377	536	643	649	705	773	881	838	986	933	873	763	758	779	772	776	916	1.060	1.260	1.489	1.748	2.158	2.486	2.610	2.498	2.551	2.540	2.659	2.826
FORMOSA	67	56	38	94	127	1.599	143	869	84	84	58	1.132		s/d	245	217	260	269	277	283	260	299	304	279	283	294	312	334	331	325	329	420	463	555	625	700	696	648	654	630	652	711
JUJUY	341	129	185	228	207	267	271	279	283	264	273	1.419		264	288	318	368	440	s/d	429	387	456	442	443	393	486	556	580	584	568	566	655	748	772	862	880	890	813	968	1.018	1.062	1.417
LA PAMPA	25	102	s/d	s/d	s/d	s/d	s/d	482	51	310	95	s/d		s/d	s/d	s/d	s/d	s/d	255	66	94	115	135	113	151	163	162	126	161	190	227	266	262	250	309	329	348	401	356	418	429	
LA RIOJA	48	34	38	74	61	51	73	59	68	64	69	78		112	110	107	106	121	112	119	179	218	186	197	162	159	245	332	251	279	295	345	360	382	379	371	430	398	424	463	496	478
MENDOZA	872	647	656	917	949	966	s/d	850	899	854	780	778		1.097	1.214	1.415	1.759	1.954	2.183	2.479	2.543	2.559	2.464	2.482	2.307	2.490	2.674	2.626	2.990	3.251	3.492	3.945	3.862	4.384	4.605	4.648	4.997	4.803	5.191	5.561	5.985	6.370
MISIONES	285	222	178	253	346	382	455	289	393	410	333	293		489	521	560	637	651	755	701	775	1.023	1.074	1.076	1.122	1.090	1.119	1.073	1.096	1.075	1.122	1.185	1.290	1.388	1.495	1.565	1.676	1.620	1.674	1.730	1.711	1.804
NEUQUEN	57	47	270	341	165	70	206	55	112	93	43	54		567	466	491	466	490	483	874	945	575	595	593	570	590	577	541	520	457	404	340	370	438	486	509	541	541	588	561	540	542
RIO NEGRO	88	82	816	175	169	26	535	218	244	188	273	148		377	546	409	487	806	564	611	516	571	630	652	544	590	631	541	695	719	775	808	815	845	850	934	1.059	1.036	1.125	1.150	1.238	1.377
SALTA	665	890	1.101	600	619	732	810	567	671	592	704	612		s/d	1.280	1.385	1.410	1.490	1.548	1.575	1.733	1.787	1.707	1.839	1.728	1.741	1.870	1.925	1.894	1.993	2.164	2.416	2.602	2.774	2.962	3.266	3.433	3.776	3.893	3.928	3.928	3.990
SAN JUAN	217	149	122	206	256	197	221	176	211	183	168	366		329	406	360	397	520	556	585	672	605	723	691	608	673	754	787	857	979	1.040	1.159	1.310	1.342	1.349	1.557	1.759	1.763	1.794	1.804	1.784	1.740
SAN LUIS	159	104	104	81	108	177	128	128	142	140	132	122		s/d	s/d	s/d	s/d	s/d	s/d	312	389	429	405	422	427	412	424	476	414	433	469	518	569	606	699	788	789	845	803	763	702	726
SANTA CRUZ	33	25	s/d	s/d	s/d	s/d	s/d	17	18	332	501	63		s/d	128	130	97	93	609	140	262	215	116	88	141	219	188	124	130	175	190	280	326	338	396	410	254	280	302	353	376	376
SANTA FE	1.528	1.188	1.093	1.349	1.632	1.116	1.612	1.662	1.705	1.941	1.722	1.114		1.394	1.532	1.758	1.842	1.784	2.176	2.289	2.567	2.564	2.217	2.181	2.159	2.245	2.516	2.572	2.580	2.679	2.813	2.923	3.027	3.480	4.931	5.759	6.320	6.465	7.089	7.722	8.426	10.096
SANTIAGO DEL ESTERO	587	293	275	303	332	414	29	521	520	458	454	412		s/d	386	332	451	559	s/d	334	228	465	467	478	389	446	373	321	346	378	388	437	427	407	441	478	427	345	643	903	921	1.022
TIERRA DEL FUEGO	11	13	10	934	27	22	20	71	67	101	130	96		27	54	66	99	228	166	150	100	94	95	92	89	87	114	116	174	200	181	201	180	169	177	191	211	219	254	284	310	323
TUCUMÁN	940	756	756	942	1.037	1.041	1.018	970	983	774	723	628		379	445	497	513	632	490	664	822	853	956	978	987	1.070	1.100	1.085	1.022	1.005	1.021	1.046	1.142	1.179	1.275	1.301	1.190	1.120	1.338	1.461	1.452	1.796
ARGENTINA	24.233	15.611	18.663	23.246	22.436	23.800	23.990	25.226	23.480	22.835	22.651	26.483		25.163	29.690	31.621	34.040	37.885	41.007	46.288	51.998	54.472	55.423	54.000	52.457	54.537	57.403	59.227	60.789	62.263	64.288	69.060	72.693	76.261	85.283	94.883	100.634	94.944	101.267	105.053	111.967	120.700

Relevamiento basado en datos proporcionados por el Registro Nacional de Reincidencia, SPF y los servicios penitenciarios o policías provinciales.



ACLARACION: La estadística oficial sobre población penitenciaria (SNEEP) comenzó en el año 2002. De los años anteriores se recuperaron los datos de los libros publicados por el Registro Nacional de Reincidencia y también de los datos suministrados por los servicios penitenciarios federal y provinciales, sin embargo no se cuenta con datos de algunos años y/o provincias.

CENSO PENITENCIARIO DE ARGENTINA - AÑO 2024 PROVINCIA Y UNIDAD SEGÚN SITUACIÓN LEGAL						
PROVINCIA	UNIDAD	COND.	PROC.	OTROS	TOTAL POR UNIDAD	TOTAL PCIAL.
CIUDAD DE BUENOS AIRES	SPF - COMPLEJO PENITENCIARIO FEDERAL CABA	583	930	0	1.513	1.538
	SPF - U.21 CENTRO PENITENCIARIO DE ENFERMEDADES INFECCIOSAS	3	4	0	7	
	SPF - U.28 CENTRO DE DETENCION JUDICIAL	8	10	0	18	
BUENOS AIRES	SPF - COMPLEJO PENITENCIARIO FEDERAL I -EZEIZA-	946	988	2	1.936	5.078
	SPF - COMPLEJO PENITENCIARIO FEDERAL II -MARCOS PAZ-	879	1.000	0	1.879	
	SPF - COMPLEJO PENITENCIARIO FEDERAL IV -EZEIZA- MUJERES	241	271	0	512	
	SPF - COMPLEJO PENITENCIARIO FEDERAL VII -EZEIZA- MIXTO (EX U.31)	85	87	0	172	
	SPF - COMPLEJO FEDERAL PARA JÓVENES ADULTOS	127	159	0	286	
	SPF - U.19 COLONIA PENAL DE EZEIZA	234	7	0	241	
	SPF - U.34 INSTITUTO PENAL FEDERAL "CAMPO DE MAYO"	20	32	0	52	
CHACO	SPF - U. 7 PRISION REGIONAL DEL NORTE	263	129	0	392	569
	SPF - U.11 COLONIA PENAL DE PRESID. ROQUE SAENZ PEÑA	140	37	0	177	
CHUBUT	SPF - U. 6 INSTITUTO DE SEGURIDAD Y RESOCIALIZACION	353	85	0	438	546
	SPF - U.14 CARCEL DE ESQUEL "SUBALC. ABEL R. MUÑOZ"	99	9	0	108	
FORMOSA	SPF - U.10 CARCEL DE FORMOSA	79	24	0	103	103
JUJUY	SPF - U. 8 INST.PEN.FED. "Ntra.Sra.del ROSARIO de RÍO BLANCO y PAYPAYÁ"	129	32	0	161	244
	SPF - U.22 CARCEL FEDERAL DE JUJUY	75	8	0	83	
LA PAMPA	SPF - U. 4 COLONIA PENAL DE SANTA ROSA - LA PAMPA	468	38	0	506	587
	SPF - U.13 INST. CORREC. DE MUJERES "NTRA. SRA. DEL CARMEN"	27	16	0	43	
	SPF - U.25 INSTITUTO CORRECCIONAL ABIERTO DE GENERAL PICO	13	0	0	13	
	SPF - U.30 INSTITUTO DE JOVENES ADULTOS "DR. J. A. ALFONSIN"	22	3	0	25	
MENDOZA	SPF - COMPLEJO PENITENCIARIO FEDERAL VI -LUJAN DE CUYO- (MIXTO)	444	324	0	768	773
	SPF - U.32 CENTRO DE DETENCION JUDICIAL DE MENDOZA	0	5	0	5	
MISIONES	SPF - U.17 COLONIA PENAL DE CANDELARIA	161	25	0	186	186
NEUQUEN	SPF - COMPLEJO PENITENCIARIO FEDERAL V - SENILLOSA	493	28	0	521	521
RIO NEGRO	SPF - U. 5 COLONIA PENAL "SUBPREFECTO MIGUEL ROCHA"	273	16	0	289	523
	SPF - U.12 COLONIA PENAL DE VIEDMA	202	32	0	234	
SALTA	SPF - COMPLEJO PENITENCIARIO FEDERAL III - NOA (MIXTO)	362	210	0	572	744
	SPF - U.16 "SEÑOR Y VIRGEN DEL MILAGRO"	136	36	0	172	
SANTA CRUZ	SPF - U.15 CARCEL DE RIO GALLEGOS	97	16	0	113	113
SANTIAGO DEL ESTERO	SPF - U.35 INSTITUTO PENAL FEDERAL "COLONIA PINTO"	106	97	0	203	203
TOTAL SERVICIO PENITENCIARIO FEDERAL		7.068	4.658	2	11.728	11.728

PROVINCIA	UNIDAD	COND.	PROC.	OTROS	TOTAL POR UNIDAD	TOTAL PCIAL.
BUENOS AIRES	UNIDAD 1 - LISANDRO OLMOS	1.233	1.462	0	2.695	55.143
	UNIDAD 2 - SIERRA CHICA	431	2.170	14	2.615	
	UNIDAD 3 - SAN NICOLAS	534	422	8	964	
	UNIDAD 4 - BAHIA BLANCA	614	301	6	921	
	UNIDAD 5 - MERCEDES	485	587	0	1.072	
	UNIDAD 6 - DOLORES	182	162	0	344	
	UNIDAD 7 - AZUL	245	208	2	455	
	UNIDAD 8 - LOS HORNOS (MUJERES)	147	107	0	254	
	UNIDAD 9 - LA PLATA	891	1.148	0	2.039	
	UNIDAD 10 - MELCHOR ROMERO	47	1	0	48	
	UNIDAD 11 - BARADERO	250	4	0	254	
	UNIDAD 12 - JOAQUIN GORINA	213	3	0	216	
	UNIDAD 13 - JUNIN	395	555	0	950	
	UNIDAD 14 - GENERAL ALVEAR	142	4	0	146	
	UNIDAD 15 - MAR DEL PLATA (BATAN)	1.075	478	1	1.554	
	UNIDAD 16 - JUNIN	175	4	0	179	
	UNIDAD 17 - URDAMPILLETA	552	293	0	845	
	UNIDAD 18 - JOAQUIN GORINA	654	42	0	696	
	UNIDAD 19 - SAAVEDRA	627	196	1	824	
	UNIDAD 20 - TRENQUEN LAUQUEN	110	40	4	154	
	UNIDAD 21 - CAMPANA	324	592	0	916	
	UNIDAD 22 - HO.G.A.M.	28	18	3	49	
	UNIDAD 23 - FLORENCIO VARELA	574	1.370	0	1.944	
	UNIDAD 24 - FLORENCIO VARELA	1.205	797	0	2.002	
	UNIDAD 25 - LISANDRO OLMOS	106	42	0	148	
	UNIDAD 26 - LISANDRO OLMOS	515	238	0	753	
	UNIDAD 27 - SIERRA CHICA	243	9	0	252	
	UNIDAD 28 - MAGDALENA	714	640	0	1.354	
	UNIDAD 30 - GENERAL ALVEAR	1.816	1.216	1	3.033	
	UNIDAD 31 - FLORENCIO VARELA	679	532	0	1.211	
	UNIDAD 32 - FLORENCIO VARELA	547	807	1	1.355	
	UNIDAD 33 - LOS HORNOS (MUJERES)	117	148	3	268	
	UNIDAD 34 - MELCHOR ROMERO	136	230	121	487	
	UNIDAD 35 - MAGDALENA	914	982	0	1.896	
	UNIDAD 36 - MAGDALENA	837	38	0	875	
	UNIDAD 37 - BARKER	640	231	0	871	
	UNIDAD 38 - SIERRA CHICA	536	302	11	849	
	UNIDAD 39 - ITUZAINGÓ	664	272	0	936	
	UNIDAD 40 - LOMAS DE ZAMORA (MIXTA)	502	283	0	785	
	UNIDAD 41 - CAMPANA	620	94	0	714	
	UNIDAD 42 - FLORENCIO VARELA	1.070	149	0	1.219	
	UNIDAD 43 - GONZALEZ CATAN	922	307	1	1.230	
	UNIDAD 45 - MELCHOR ROMERO (MIXTA)	252	334	7	593	
	UNIDAD 46 - SAN MARTIN (MIXTA)	507	168	0	675	
	UNIDAD 47 - SAN ISIDRO (MIXTA)	492	301	0	793	
	UNIDAD 48 - SAN MARTIN	935	101	0	1.036	
	UNIDAD 50 - MAR DEL PLATA (MUJERES)	50	69	0	119	
	UNIDAD 51 - MAGDALENA (MUJERES)	151	104	0	255	
	UNIDAD 52 - AZUL (MUJERES)	73	56	0	129	
	UNIDAD 54 - FLORENCIO VARELA (MIXTA)	390	242	0	632	
	UNIDAD 57 - CAMPANA (JOVENES ADULTOS)	245	329	0	574	
	UNIDAD 58 - LOMAS DE ZAMORA	369	213	0	582	
	UNIDAD 59 - MERLO	919	1.103	0	2.022	
	UNIDAD 60 - MERLO (MIXTO)	995	989	0	1.984	
	ALCAIDIA DEPARTAMENTAL ALMIRANTE BROWN	8	298	0	306	
	ALCAIDIA DEPARTAMENTAL AVELLANEDA	9	129	8	146	
	ALCAIDIA DEPARTAMENTAL BERAZATEGUI (MIXTA)	9	258	29	296	
	ALCAIDIA DEPARTAMENTAL CAMPANA	22	293	45	360	
	ALCAIDIA DEPARTAMENTAL FLORENCIO VARELA	14	273	25	312	
	ALCAIDIA DEPARTAMENTAL JOSE C. PAZ (EX U.55)	6	38	7	51	
	ALCAIDIA DEPARTAMENTAL LA MATANZA I	15	145	25	185	
	ALCAIDIA DEPARTAMENTAL LA PLATA I ROBERTO PETTINATO	15	376	26	417	
	ALCAIDIA DEPARTAMENTAL LA PLATA II	1	56	1	58	
	ALCAIDIA DEPARTAMENTAL LA PLATA III (MIXTA)	50	252	10	312	
	ALCAIDIA DEPARTAMENTAL LOMAS DE ZAMORA I	9	129	60	198	
	ALCAIDIA DEPARTAMENTAL LOMAS DE ZAMORA II	10	226	69	305	
	ALCAIDIA DEPARTAMENTAL MELCHOR ROMERO	5	275	30	310	
	ALCAIDIA DEPARTAMENTAL MERLO	18	255	31	304	
	ALCAIDIA DEPARTAMENTAL SAN MARTIN	0	196	0	196	
	ALCAIDIA PENITENCIARIA BATAN (EX U.44)	111	385	147	643	
	ALCAIDIA PENITENCIARIA JUNIN (EX U.49)	427	350	7	784	
	ALCAIDIA PENITENCIARIA MALVINAS ARGENTINAS (EX U.53)	2	40	2	44	
	ALCAIDIA PENITENCIARIA VIRREY DEL PINO (EX U.56)	6	96	48	150	
TOTAL SERVICIO PENITENCIARIO BONAERENSE		28.826	25.563	754	55.143	

PROVINCIA	UNIDAD	COND.	PROC.	OTROS	TOTAL POR UNIDAD	TOTAL PCIAL.
CATAMARCA	UNIDAD PENAL DE VARONES N° 1	354	134	0	488	507
	UNIDAD PENAL DE MUJERES N° 2	5	14	0	19	
CHACO	COMPLEJO PENITENCIARIO I RESISTENCIA	539	16	0	555	1.263
	COMPLEJO PENITENCIARIO II PCIA. ROQUE SAENZ PEÑA	376	17	0	393	
	UNIDAD PENITENCIARIA I DE MUJERES	19	7	0	26	
	UNIDAD PENITENCIARIA II GRAL. SAN MARTIN	59	0	0	59	
	UNIDAD PENITENCIARIA III VILLA ANGELA	82	1	0	83	
	UNIDAD PENITENCIARIA IV CHARATA	45	0	0	45	
	UNIDAD PENITENCIARIA V JUAN JOSE CASTELLI	32	0	0	32	
	UNIDAD PENITENCIARIA VII CENTRO DE DETENCION - BARRANQUERAS	50	0	0	50	
	UNIDAD PENITENCIARIA VIII VILLA LOS LIRIOS (MUJERES)	5	15	0	20	
CHUBUT	INSTITUTO PENITENCIARIO PROVINCIAL N° 1 (MIXTO)	209	21	0	230	662
	U.R. COMODORO RIVADAVIA - ALCAIDIA POLICIAL	68	50	0	118	
	U.R. COMODORO RIVADAVIA - COMISARIA 2ª	8	0	0	8	
	U.R. COMODORO RIVADAVIA - COMISARIA 3ª	9	0	0	9	
	U.R. COMODORO RIVADAVIA - COMISARIA 4ª	6	1	0	7	
	U.R. COMODORO RIVADAVIA - COMISARIA 7ª	12	0	0	12	
	U.R. COMODORO RIVADAVIA - COMISARIA DISTRITO DIADEMA ARGENTINA	2	0	0	2	
	U.R. COMODORO RIVADAVIA - COMISARIA DISTRITO LAPRIDA	2	0	0	2	
	U.R. COMODORO RIVADAVIA - COMISARIA DISTRITO MOSCONI	2	0	1	3	
	U.R. COMODORO RIVADAVIA - COMISARIA DISTRITO RADA TILLY	1	0	0	1	
	U.R. COMODORO RIVADAVIA - COMISARIA DISTRITO RIO MAYO	2	0	0	2	
	U.R. COMODORO RIVADAVIA - COMISARIA DISTRITO SARMIENTO	4	3	0	7	
	U.R. TRELEW - ALCAIDIA POLICIAL	57	17	0	74	
	U.R. TRELEW - CENTRO DE DETENCION	45	5	0	50	
	U.R. TRELEW - COMISARIA DISTRITO 1ª	7	4	0	11	
	U.R. TRELEW - COMISARIA DISTRITO 2ª	6	3	7	16	
	U.R. TRELEW - COMISARIA DISTRITO 3ª	3	6	0	9	
	U.R. TRELEW - COMISARIA DISTRITO 4ª	5	4	0	9	
	U.R. TRELEW - COMISARIA DISTRITO DOLAVON	1	0	0	1	
	U.R.ESQUEL - COMISARIA DISTRITO 2ª	8	7	3	18	
	U.R.ESQUEL - COMISARIA DISTRITO CHOLILA	2	0	0	2	
	U.R.ESQUEL - COMISARIA DISTRITO EL MAITEN	4	4	0	8	
	U.R.ESQUEL - COMISARIA DISTRITO GUALJAINA	4	0	0	4	
	U.R.ESQUEL - COMISARIA DISTRITO JOSE DE SAN MARTIN	5	1	0	6	
	U.R.ESQUEL - COMISARIA DISTRITO TREVELIN	5	1	0	6	
	U.R.PUERTO MADRYN - COMISARIA DISTRITO 1ª	8	1	0	9	
	U.R.PUERTO MADRYN - COMISARIA DISTRITO 2ª	13	5	0	18	
	U.R.PUERTO MADRYN - COMISARIA DISTRITO 3ª	13	1	0	14	
	U.R.PUERTO MADRYN - COMISARIA DISTRITO 4ª	4	2	0	6	

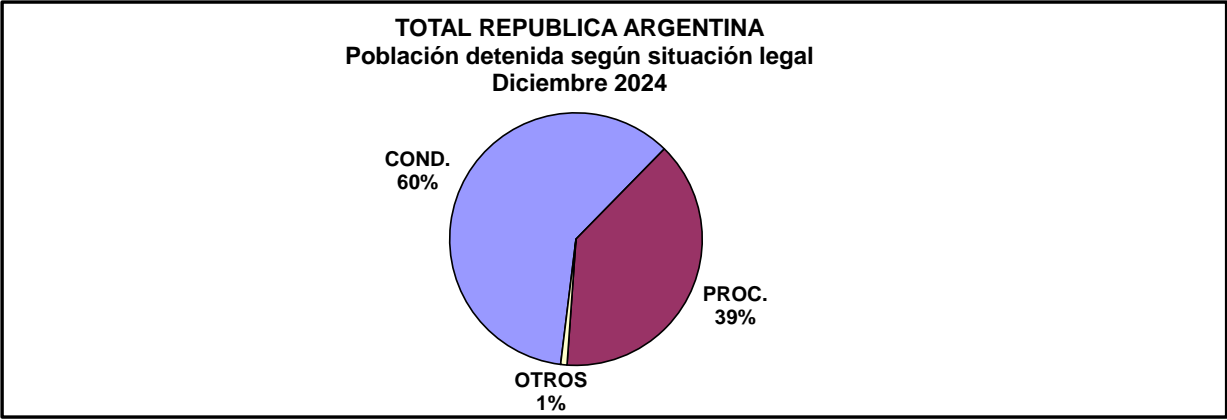
PROVINCIA	UNIDAD	COND.	PROC.	OTROS	TOTAL POR UNIDAD	TOTAL PCIAL.
CÓRDOBA	COMPLEJO CARCELARIO Nº 1 MODULO M.D.1	693	1.075	0	1.768	13.947
	COMPLEJO CARCELARIO Nº 1 MODULO 2	1.106	47	0	1.153	
	COMPLEJO CARCELARIO Nº 1 MODULO ADMISION	46	587	0	633	
	COMPLEJO CARCELARIO Nº 1 MODULO M.X.1	691	1.365	0	2.056	
	COMPLEJO CARCELARIO Nº 1 MODULO M.X.2	537	1.239	0	1.776	
	COMPLEJO CARCELARIO Nº 2 MODULO 1 (CRUZ DEL EJE)	1.271	53	0	1.324	
	COMPLEJO CARCELARIO Nº 2 MODULO 2 (CRUZ DEL EJE)	731	517	0	1.248	
	COMPLEJO CARCELARIO Nº 2 CENTRO DE REGIMEN MAXIMA SEGURIDAD	16	3	0	19	
	COMPLEJO CARCELARIO Nº 2 MODULO DE AUTODISCIPLINA LA GRANJA	42	0	0	42	
	ESTABLECIMIENTO PENITENCIARIO Nº 3 (CORRECCIONAL DE MUJERES)	211	314	0	525	
	ESTABLECIMIENTO PENITENCIARIO Nº 4 (MONTE CRISTO)	88	1	0	89	
	ESTABLECIMIENTO PENITENCIARIO Nº 5 (VILLA MARIA)	371	1.116	0	1.487	
	ESTABLECIMIENTO PENITENCIARIO Nº 6 (RIO CUARTO)	512	367	0	879	
	ESTABLECIMIENTO PENITENCIARIO Nº 7 (SAN FRANCISCO)	275	190	0	465	
	ESTABLECIMIENTO PENITENCIARIO Nº 8 (VILLA DOLORES)	350	133	0	483	
CORRIENTES	UNIDAD Nº 1 "PENAL DE LA CAPITAL"	865	0	0	865	1.427
	UNIDAD Nº 3 "INSTITUTO PELLETTIER" MUJERES	32	7	0	39	
	UNIDAD Nº 4 "GRANJA YATAY"	52	0	0	52	
	UNIDAD Nº 6 CARCEL PARA PROCESADOS "GRAL.SAN MARTIN"	8	208	0	216	
	UNIDAD Nº 7 CARCEL DE PROCESADOS VARONES "SAN LUIS DEL PALMAR"	31	0	0	31	
	UNIDAD Nº 8 CARCEL DE PROCESADOS VARONES "GOYA"	0	34	0	34	
	UNIDAD Nº 9 PENAL DE PASO DE LOS LIBRES	52	0	0	52	
	UNIDAD Nº10 AREA DE SEG. HOSPITAL SALUD MENTAL "SAN FCO.DE ASIS"	3	10	39	52	
	UNIDAD Nº11 CARCEL DE PROCESADOS VARONES DE PASO DE LOS LIBRES	23	51	0	74	
	UNIDAD Nº12 CARCEL DE PROCESADOS VARONES "SALADAS"	0	12	0	12	
ENTRE RIOS	UNIDAD PENAL Nº 1 PARANA	849	123	4	976	2.826
	UNIDAD PENAL Nº 3 CONCORDIA	356	59	0	415	
	UNIDAD PENAL Nº 4 CONCEPCION DEL URUGUAY	262	38	0	300	
	UNIDAD PENAL Nº 5 VICTORIA	182	30	0	212	
	UNIDAD PENAL Nº 6 CONCEPCION ARENAL FEMENINA	66	22	0	88	
	UNIDAD PENAL Nº 7 GUALEGUAY	196	22	0	218	
	UNIDAD PENAL Nº 8 NEUROPSIQUIATRICO - FEDERAL	89	12	3	104	
	UNIDAD PENAL Nº 9 COLONIA PENAL (MIXTA)	462	51	0	513	
FORMOSA	UNIDAD PENIT.PROVINCIAL Nº1 DETENCION PREVENTIVA	104	149	4	257	711
	UNIDAD PENIT.PROVINCIAL Nº2 DE LA MUJER	7	36	0	43	
	UNIDAD PENIT.PROVINCIAL Nº3 MIXTA LAS LOMITAS	84	50	0	134	
	UNIDAD PENIT.PROVINCIAL Nº4 MIXTA CLORINDA	1	45	0	46	
	UNIDAD PENIT.PROVINCIAL Nº4 (ANEXO)	0	23	0	23	
	UNIDAD PENIT.PROVINCIAL Nº5	83	56	2	141	
	UNIDAD PENIT.PROVINCIAL Nº6	66	0	1	67	

PROVINCIA	UNIDAD	COND.	PROC.	OTROS	TOTAL POR UNIDAD	TOTAL PCIAL.
JUJUY	ESTABLECIMIENTO PENITENCIARIO N° 1 - VILLA GORRITI	246	174	0	420	1.417
	ESTABLECIMIENTO PENITENCIARIO N° 2 - JOVENES	14	6	0	20	
	ESTABLECIMIENTO PENITENCIARIO N° 3 - MUJERES	39	13	0	52	
	ESTABLECIMIENTO PENITENCIARIO N° 4 - MAYORES EX FZAS SEGURIDAD	18	12	0	30	
	ESTABLECIMIENTO PENITENCIARIO N° 5 - CENTRO REINSENCION SOCIAL	3	0	0	3	
	ESTABLECIMIENTO PENITENCIARIO N° 7 - VARONES MAYORES	312	206	0	518	
	ESTABLECIMIENTO PENITENCIARIO N° 8 - CHALICAN	273	101	0	374	
LA PAMPA	U.R.I - ALCAIDIA DE SANTA ROSA	83	14	0	97	429
	U.R.I - BRIGADA DE INVESTIGACIONES	4	4	0	8	
	U.R.I - COMISARIA SECCIONAL 1ª	9	0	3	12	
	U.R.I - COMISARIA SECCIONAL 2º	6	2	0	8	
	U.R.I - COMISARIA SECCIONAL 3ª	1	9	0	10	
	U.R.I - COMISARIA SECCIONAL 6ª ALCAIDIA DE MUJERES	1	4	0	5	
	U.R.I - COMISARIA SECCIONAL 6ª DE VARONES	2	0	0	2	
	U.R.I - COMISARIA DEPARTAMENTAL CATRILO	6	0	0	6	
	U.R.I - COMISARIA DEPARTAMENTAL EDUARDO CASTEX	8	0	0	8	
	U.R.I - COMISARIA DEPARTAMENTAL MACACHIN	6	0	0	6	
	U.R.I - COMISARIA DEPARTAMENTAL MIGUEL RIGLOS	5	0	0	5	
	U.R.I - COMISARIA DEPARTAMENTAL TELEN	6	0	0	6	
	U.R.I - COMISARIA DEPARTAMENTAL TOAY	9	1	0	10	
	U.R.I - COMISARIA DEPARTAMENTAL VICTORICA	6	0	0	6	
	U.R.I - COMISARIA DEPARTAMENTAL WINIFREDA	6	1	0	7	
	U.R.I - DELEGACION POLICIAL NORTE	2	0	0	2	
	U.R.I - DELEGACION POLICIAL SUR	2	0	0	2	
	U.R.I - SUBCOMISARIA ANGUIL	5	1	0	6	
	U.R.I - SUBCOMISARIA LONQUIMAY	5	1	0	6	
	U.R.I - SUBCOMISARIA URIBURU	4	0	0	4	
	U.R.II - ALCAIDIA DE GENERAL PICO	35	18	0	53	
	U.R.II - BRIGADA DE INVESTIGACIONES	1	0	0	1	
	U.R.II - COMISARIA 2ª GENERAL PICO	2	6	0	8	
	U.R.II - COMISARIA 3ª GENERAL PICO	29	7	0	36	
	U.R.II - COMISARIA DEPARTAMENTAL COLONIA BARON	1	0	0	1	
	U.R.II - COMISARIA DEPARTAMENTAL INGENIERO LUIGGI	5	1	0	6	
	U.R.II - COMISARIA DEPARTAMENTAL INTENDENTE ALVEAR	6	3	0	9	
	U.R.II - COMISARIA DEPARTAMENTAL PARERA	1	1	0	2	
	U.R.II - COMISARIA DEPARTAMENTAL QUEMU QUEMU	5	3	0	8	
	U.R.II - COMISARIA DEPARTAMENTAL RANCUL	3	0	0	3	
	U.R.II - COMISARIA DEPARTAMENTAL REALICO	10	0	0	10	
	U.R.II - COMISARIA DEPARTAMENTAL TRENEL	5	0	0	5	
	U.R.II - DELEGACION POLICIAL RANQUELES	12	2	0	14	
	U.R.II - SUBCOMISARIA ARATA	2	0	0	2	
	U.R.II - SUBCOMISARIA LA MARUJA	0	1	0	1	
	U.R.III - ALCAIDIA DE GENERAL ACHA	23	9	0	32	
	U.R.III - COMISARIA DEPARTAMENTAL ALPACHIRI	1	0	0	1	
	U.R.III - COMISARIA DEPARTAMENTAL BERNASCONI	2	0	0	2	
	U.R.III - COMISARIA DEPARTAMENTAL GUATRACHE	1	0	0	1	
	U.R.III - COMISARIA DEPARTAMENTAL JACINTO ARAUZ	2	0	0	2	
	U.R.III - COMISARIA DEPARTAMENTAL LA ADELA	0	1	0	1	
	U.R.III - COMISARIA DEPARTAMENTAL SAN MARTIN	1	0	0	1	
	U.R.IV - COMISARIA DEPARTAMENTAL 25 DE MAYO	6	1	0	7	
	U.R.IV - COMISARIA DEPARTAMENTAL LA REFORMA	2	0	0	2	
	U.R.IV - COMISARIA DEPARTAMENTAL PUELCHES	1	0	0	1	
	U.R.IV - COMISARIA DEPARTAMENTAL SANTA ISABEL	1	2	0	3	
	U.R.IV - SUBCOMISARIA GOBERNADOR DUVAL	1	0	0	1	

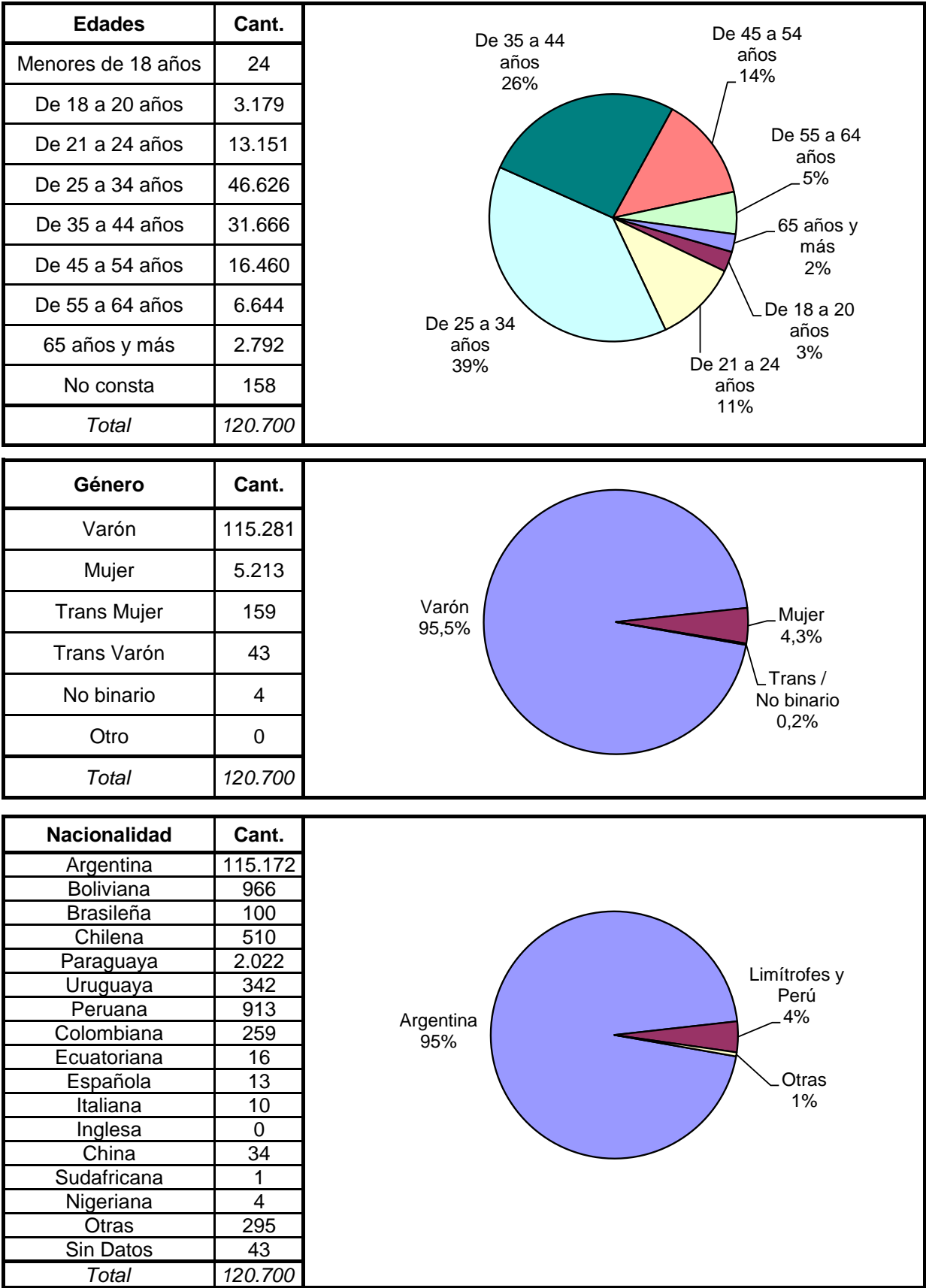
PROVINCIA	UNIDAD	COND.	PROC.	OTROS	TOTAL POR UNIDAD	TOTAL PCIAL.
LA RIOJA	SERVICIO PENITENCIARIO PROVINCIAL DE LA RIOJA	293	160	25	478	478
MENDOZA	COMPLEJO PENITENCIARIO DE ALOJAMIENTO PERMANENTE - BOULOGNE SUR MER	1.369	56	0	1.425	6.370
	COMPLEJO PENITENCIARIO DE ALOJAMIENTO PERMANENTE - SAN FELIPE	255	1.379	0	1.634	
	COMPLEJO PENITENCIARIO DE ALOJAMIENTO PERMANENTE - ALMAFUERTE I	1.776	10	0	1.786	
	COMPLEJO PENITENCIARIO DE ALOJAMIENTO PERMANENTE - ALMAFUERTE II	642	159	0	801	
	COMPLEJO PENITENCIARIO DE ALOJAMIENTO PERMANENTE - SAN RAFAEL	289	77	0	366	
	CENTRO DE ALOJAMIENTO PERMANENTE - AGUA DE LAS AVISPAS	22	7	0	29	
	CENTRO DE ALOJAMIENTO PERMANENTE - EL CERRITO	114	34	0	148	
	CENTRO DE ALOJAMIENTO PERMANENTE - ESTACIÓN TRANSITORIA DE DETENIDOS Y APREHENDIDOS ES.TRA.DA	0	24	0	24	
	CENTRO DE ALOJAMIENTO PERMANENTE CON REGIMEN ABIERTO - COLONIA Y GRANJA PENAL GUSTAVO ANDRÉ	72	0	0	72	
	CENTRO DE ALOJAMIENTO PERMANENTE CON REGIMEN ABIERTO - COLONIA Y GRANJA PENAL SIXTO SEGURA	19	0	0	19	
	CENTRO DE ALOJAMIENTO PERMANENTE CON REGIMEN ABIERTO - EL BORBOLLÓN	52	0	0	52	
	ALCAIDIA DE ALOJAMIENTO TRANSITORIO - MADRES CON HIJOS	5	1	0	6	
	ALCAIDIA DE ALOJAMIENTO TRANSITORIO CONTRAVENCIONAL - MALARGÜE	8	0	0	8	
MISIONES	UNIDAD PENITENCIARIA I - LORETO	261	86	0	347	1.804
	UNIDAD PENITENCIARIA II - OBERA	336	78	0	414	
	UNIDAD PENITENCIARIA III - ELDORADO	277	77	0	354	
	UNIDAD PENITENCIARIA IV - INST.CORRECCIONAL MENORES VARONES	3	48	0	51	
	UNIDAD PENITENCIARIA V - INST.CORRECCIONAL DE MUJERES	22	21	0	43	
	UNIDAD PENITENCIARIA VI - INST.ENCAUSADOS Y PROCESADOS POSADAS	16	172	0	188	
	UNIDAD PENITENCIARIA VII - PUERTO RICO	46	109	0	155	
	UNIDAD PENITENCIARIA VIII - CERRO AZUL	40	127	0	167	
	UNIDAD DE SALUD PARA INIMPUTABLES	0	0	85	85	
NEUQUEN	DEPARTAMENTO DE DETENCIÓN 11 - PARQUE INDUSTRIAL NEUQUEN	264	0	0	264	542
	UNIDAD DE DETENCIÓN 12 - NEUQUEN	41	0	0	41	
	UNIDAD DE DETENCIÓN 16 - MUJERES	19	0	0	19	
	UNIDAD DE DETENCIÓN 21 - CUTRAL CO	50	0	0	50	
	UNIDAD DE DETENCIÓN 22 - PARQUE INDUSTRIAL CUTRAL CO	42	0	0	42	
	UNIDAD DE DETENCIÓN 31 - ZAPALA	34	0	0	34	
	UNIDAD DE DETENCIÓN 32 - PARQUE INDUSTRIAL ZAPALA	27	0	0	27	
	UNIDAD DE DETENCIÓN 41 - JUNIN DE LOS ANDES	28	0	0	28	
	UNIDAD DE DETENCION 42 - SAN MARTIN DE LOS ANDES	20	0	0	20	
	UNIDAD DE DETENCIÓN 51 - CHOS MALAL	17	0	0	17	

PROVINCIA	UNIDAD	COND.	PROC.	OTROS	TOTAL POR UNIDAD	TOTAL PCIAL.
RIO NEGRO	ESTABLEC. DE EJECUCIÓN PENAL N° 1 VIEDMA	324	38	0	362	1.377
	ESTABLEC. DE EJECUCION PENAL N° 2 GRAL ROCA	450	45	0	495	
	ESTABLEC. DE EJECUCION PENAL N° 3 BARILOCHE	169	47	0	216	
	ESTABLEC. DE EJECUCION PENAL N° 4 EX MARUCHO	47	3	0	50	
	ESTABLEC. DE EJECUCIÓN PENAL N° 5 CIPOLLETTI	168	14	0	182	
	ESTABLEC. DE ENCAUSADOS N° 6 CHOELE CHOEL	46	4	0	50	
	ESTABLEC. DE REGIMEN ABIERTO N° 7 POMONA	22	0	0	22	
SALTA	UNIDAD CARCELARIA N° 1 DE SALTA	1.645	35	34	1.714	3.990
	UNIDAD CARCELARIA N° 2 DE METAN	131	25	0	156	
	UNIDAD CARCELARIA N° 3 DE ORAN	414	11	0	425	
	UNIDAD CARCELARIA N° 4 DE MUJERES	119	10	1	130	
	UNIDAD CARCELARIA N° 5 DE TARTAGAL	325	6	0	331	
	UNIDAD CARCELARIA N° 6 DE ROSARIO DE LERMA-GRANJA PENAL	42	0	0	42	
	UNIDAD CARCELARIA N° 7 CERRILLOS - GRANJA SANTA TERESITA	57	0	0	57	
	UNIDAD CARCELARIA N° 9 MUJERES - ORAN	32	23	0	55	
	ALCAIDIA GENERAL N° 1 - SALTA	93	645	7	745	
	ALCAIDIA FEMENINA - SALTA	5	53	0	58	
	ALCAIDIA N° 2 - TARTAGAL	54	19	0	73	
	ALCAIDIA N° 3 - ORAN	88	95	0	183	
	GRANJA PENAL DE ORAN "LOS LAPACHOS" (UC3)	21	0	0	21	
SAN JUAN	SERVICIO PENITENCIARIO PROVINCIAL "CRIO. GRAL. ANTONIO GIGLIO"	1.598	142	0	1.740	1.740
SAN LUIS	COMPLEJO PENITENCIARIO PROVINCIAL - UNIDAD 1 PENADOS	279	0	0	279	726
	COMPLEJO PENITENCIARIO PROVINCIAL - UNIDAD 2 PROCESADOS	2	120	0	122	
	COMPLEJO PENITENCIARIO PROVINCIAL - UNIDAD 3 JOVENES ADULTOS	11	2	0	13	
	COMPLEJO PENITENCIARIO PROVINCIAL - UNIDAD 4 CARCEL MUJERES	34	15	0	49	
	COMPLEJO PENITENCIARIO II - MAXIMA AMPLITUD "PAMPA DE SALINAS"	263	0	0	263	
SANTA CRUZ	UNIDAD PENITENCIARIA N° 1 PICO TRUNCADO	113	5	1	119	376
	UNIDAD PENITENCIARIA N° 2 RIO GALLEGOS	39	2	0	41	
	ALCAIDIA PENITENCIARIA RIO GALLEGOS	24	5	0	29	
	ALCAIDIA PENITENCIARIA CALETA OLIVIA	20	2	0	22	
	ALCAIDIA PENITENCIARIA DE MUJERES	8	5	0	13	
	ALCAIDIA PENITENCIARIA EL CALAFATE	22	2	0	24	
	ALCAIDIA PENITENCIARIA PUERTO DESEADO	17	1	0	18	
	ALCAIDIA PENITENCIARIA PUERTO SAN JULIAN	16	7	0	23	
	MODULO PENITENCIARIO N° 2 PUERTO SAN JULIAN	22	2	0	24	
	MODULO PENITENCIARIO N° 4 CALETA OLIVIA	21	0	0	21	
	MODULO PENITENCIARIO N° 5	18	2	0	20	
	MODULO PENITENCIARIO N° 6	22	0	0	22	

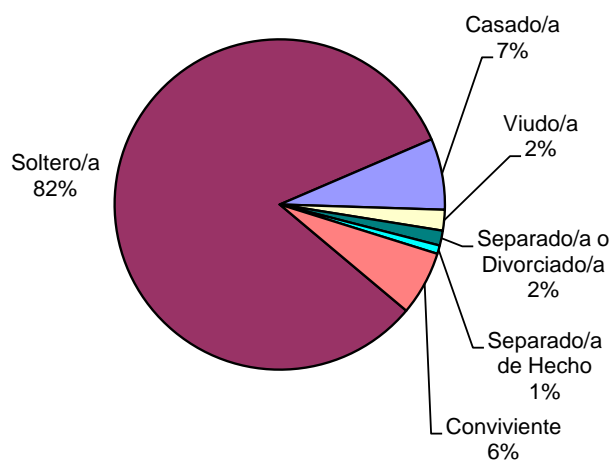
PROVINCIA	UNIDAD	COND.	PROC.	OTROS	TOTAL POR UNIDAD	TOTAL PCIAL.
SANTA FE	UNIDAD PENITENCIARIA N° 1 "DR.CESAR RAULTABARES"	1.892	934	0	2.826	10.096
	UNIDAD PENITENCIARIA N° 2 DE SANTA FE	1.419	445	0	1.864	
	UNIDAD PENITENCIARIA N° 3 DE ROSARIO	264	27	0	291	
	UNIDAD PENITENCIARIA N° 4 DE MUJERES	53	14	0	67	
	UNIDAD PENITENCIARIA N° 5 - SUBUNIDAD N°2 MUJERES	175	140	0	315	
	UNIDAD PENITENCIARIA N° 5 - SUBUNIDAD N°3 VARONES	330	127	0	457	
	UNIDAD PENITENCIARIA N° 6 DE ROSARIO	418	173	0	591	
	UNIDAD PENITENCIARIA N°10 SANTA FELICIA	353	75	0	428	
	UNIDAD PENITENCIARIA N°11 PIÑERO	1.761	1.067	0	2.828	
	UNIDAD PENITENCIARIA N°12 DE PEREZ	285	144	0	429	
SANTIAGO DEL ESTERO	UNIDAD PENAL N° 1 (PENAL DE VARONES)	104	220	0	324	1.022
	UNIDAD PENAL N° 2 (PENAL DE MUJERES)	22	28	0	50	
	UNIDAD PENAL N° 3 (PENAL ABIERTO DE COLONIA PINTO)	67	0	0	67	
	UNIDAD PENAL N° 4 (COLONIA PINTO)	525	0	0	525	
	UNIDAD PENAL N° 5 (PENAL DE VARONES LOS TELARES)	56	0	0	56	
TIERRA DEL FUEGO	"CENTRO DE DETENCION USHUAIA"	66	27	0	93	323
	ALCAIDIA FEMENINA - USHUAIA	4	1	0	5	
	ANEXO I - USHUAIA	16	4	0	20	
	ANEXO II - USHUAIA	13	4	0	17	
	ANEXO III - USHUAIA	27	5	0	32	
	ANEXO I - RIO GRANDE	36	5	1	42	
	ANEXO II - RIO GRANDE	3	0	0	3	
	CASA PREEGRESO "HOSH-KEN" - RIO GRANDE	23	0	0	23	
	UNIDAD DE DETENCION N° 1 RIO GRANDE	51	36	1	88	
TUCUMÁN	COMPLEJO PENITENCIARIO BENJAMIN PAZ	164	0	0	164	1.796
	COMPLEJO PENITENCIARIO DELFIN GALLO	54	45	0	99	
	UNIDAD N° 1 - PENADOS	689	5	0	694	
	UNIDAD N° 2 - PROCESADOS	133	12	0	145	
	UNIDAD N° 3 - ENCAUSADOS CONCEPCIÓN	277	3	0	280	
	UNIDAD N° 5 - JOVENES ADULTOS	91	24	0	115	
	UNIDAD N° 6 - INSTITUTOS PENALES VILLA URQUIZA	51	17	0	68	
	UNIDAD N° 9 - MÁXIMA SEGURIDAD	55	4	0	59	
	UNIDAD N°10 - DETENIDOS FEDERALES	150	22	0	172	
TOTAL SERVICIOS PENITENCIARIOS PROVINCIALES		65.826	42.170	976	108.972	108.972
TOTAL GENERAL PAIS (SPF + SPP)		72.894	46.828	978	120.700	120.700



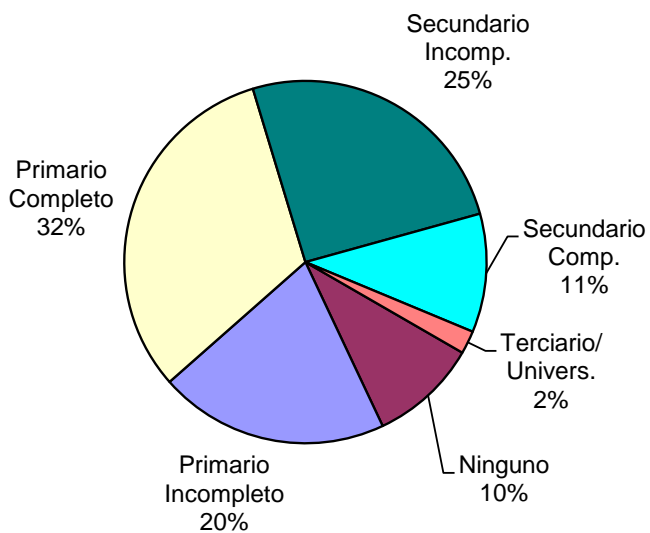
SNEEP 2024 - REPUBLICA ARGENTINA

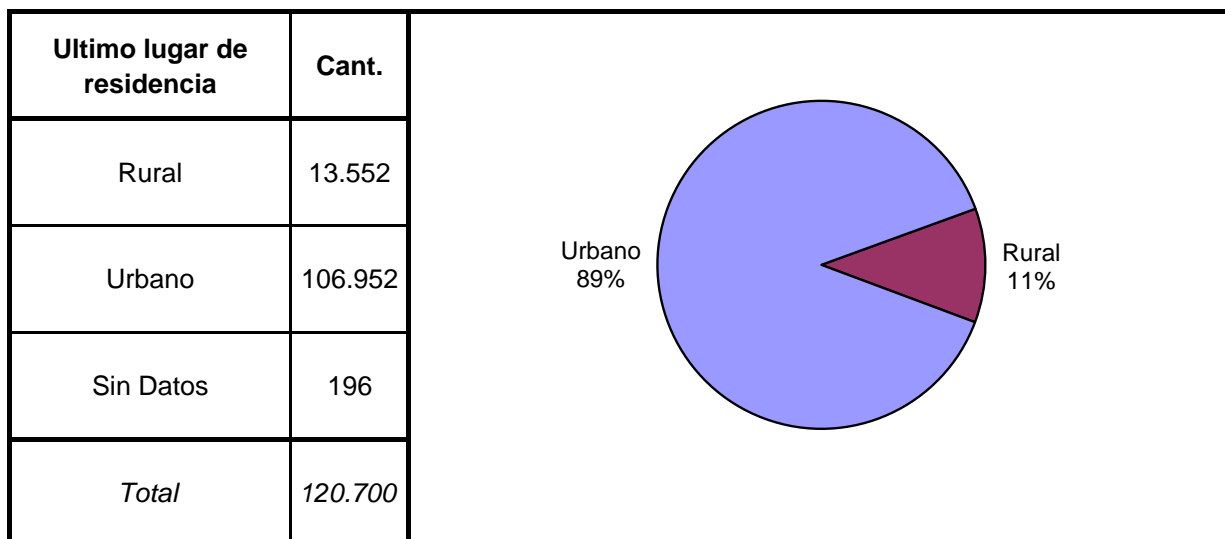
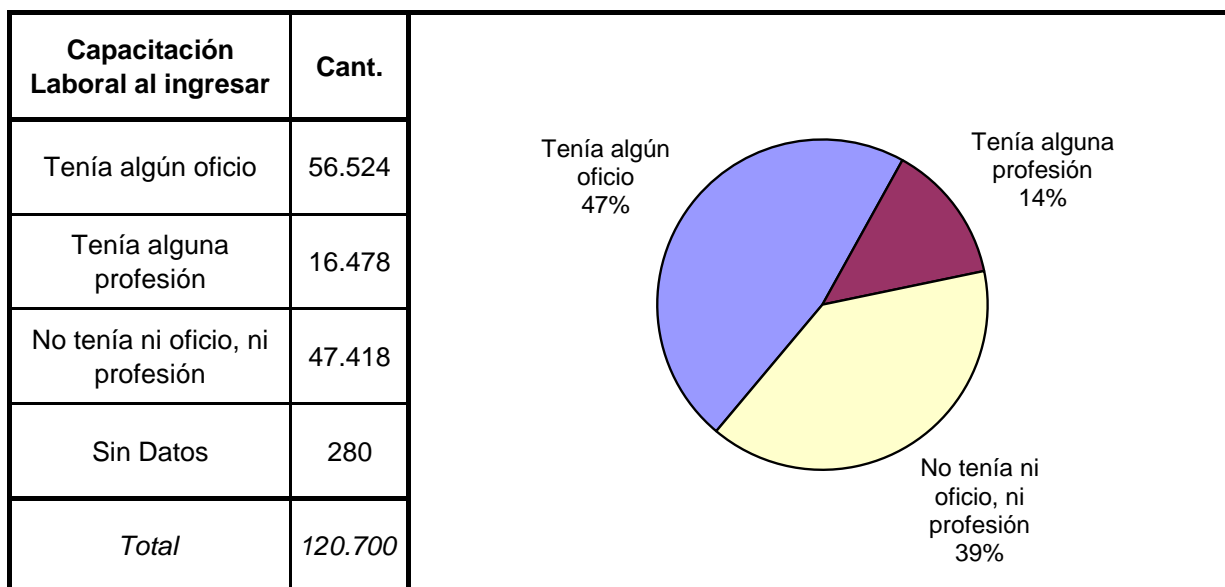
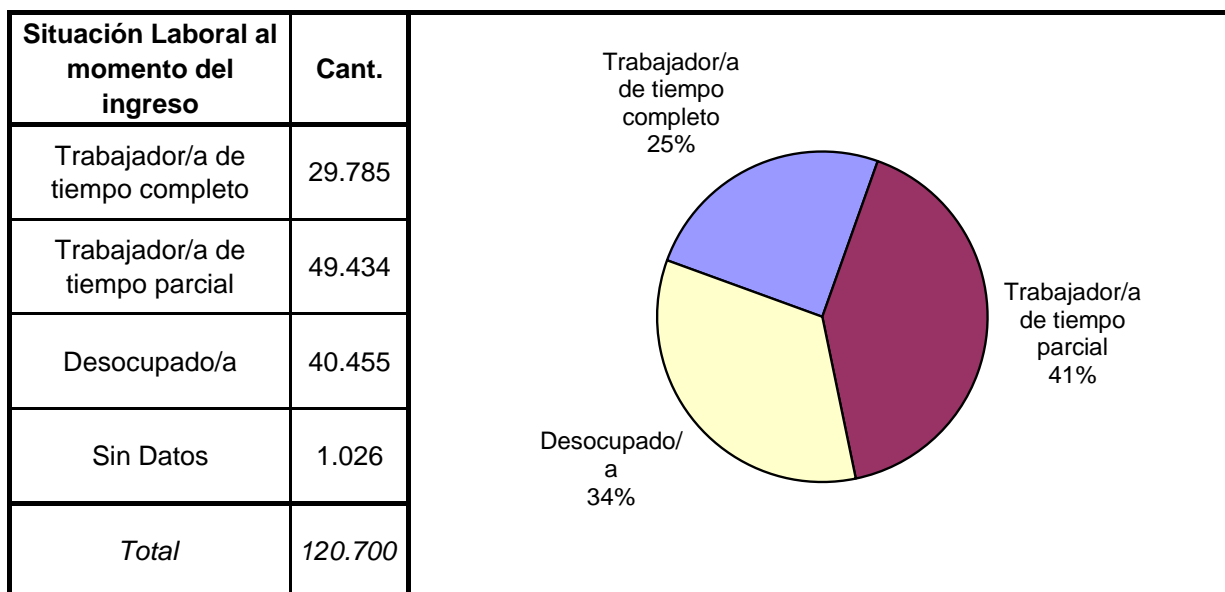


Estado Civil	Cant.
Soltero/a	97.050
Casado/a	8.194
Viudo/a	2.390
Separado/a o Divorciado/a	1.719
Separado/a de Hecho	975
Conviviente	7.398
Sin datos	2.974
<i>Total</i>	<i>120.700</i>

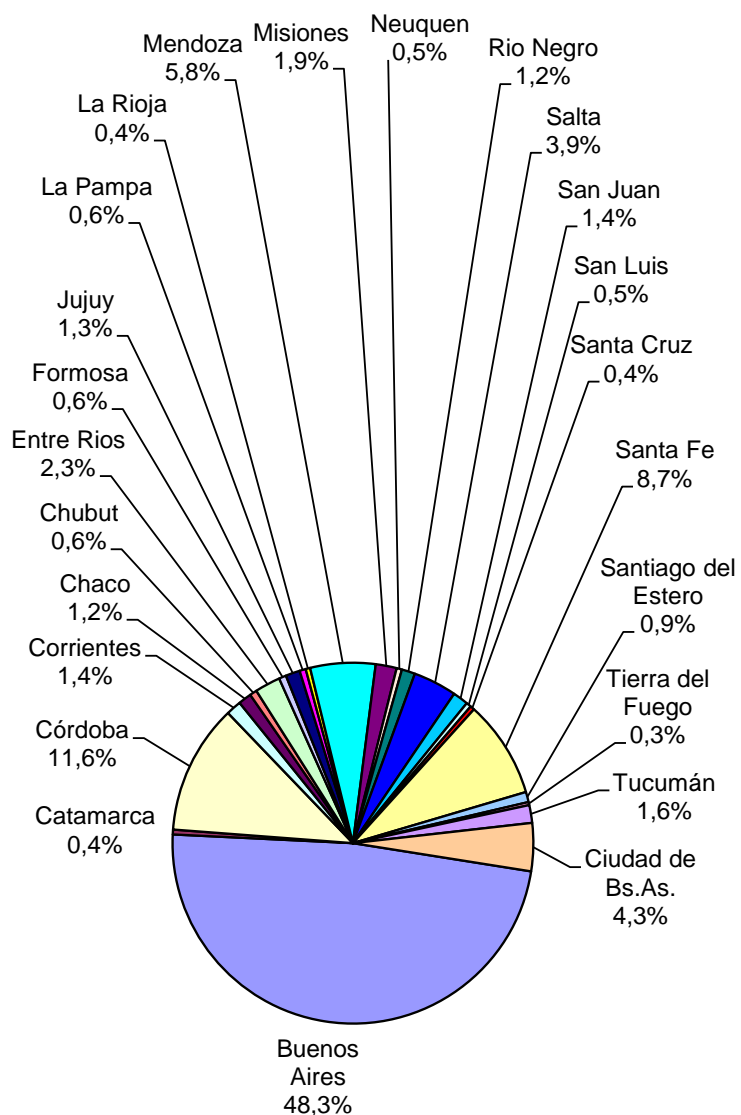


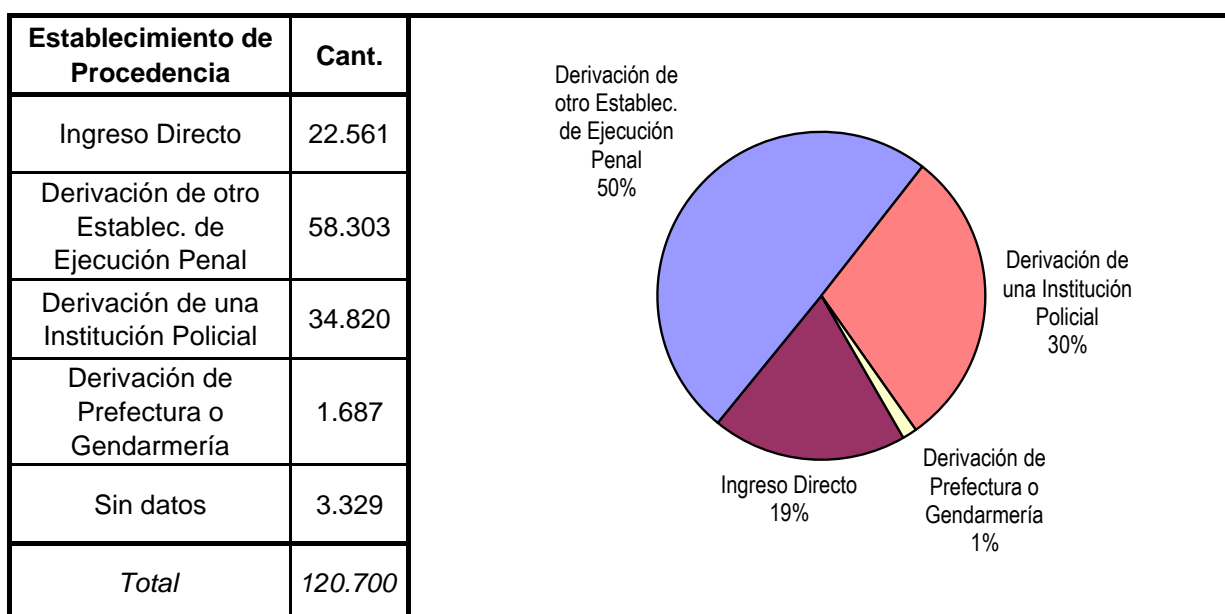
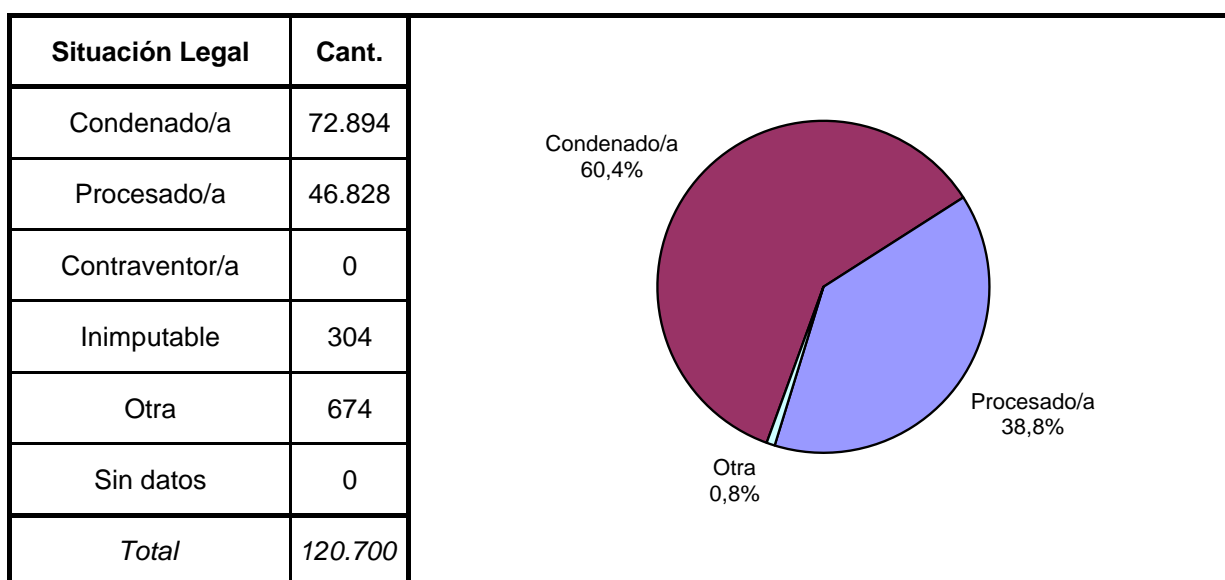
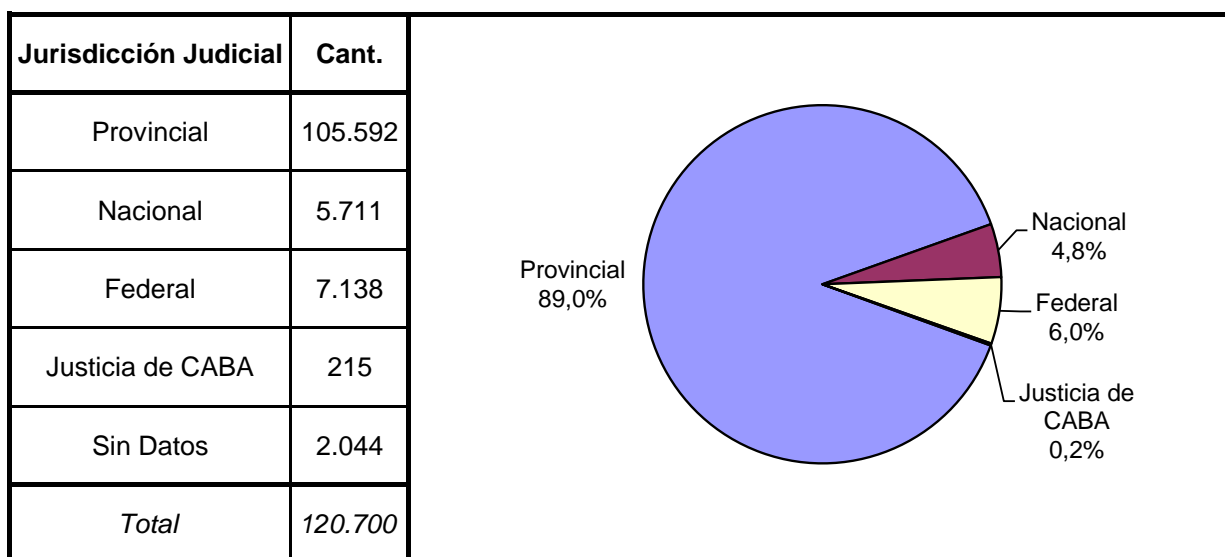
Nivel de Instrucción	Cant.
Ninguno	11.514
Primario Incompleto	24.462
Primario Completo	37.937
Secundario Incomp.	30.266
Secundario Comp.	12.620
Terciario Incompleto	567
Terciario Completo	913
Universitario Incomp.	557
Universitario Comp.	416
Sin datos	1.448
<i>Total</i>	<i>120.700</i>

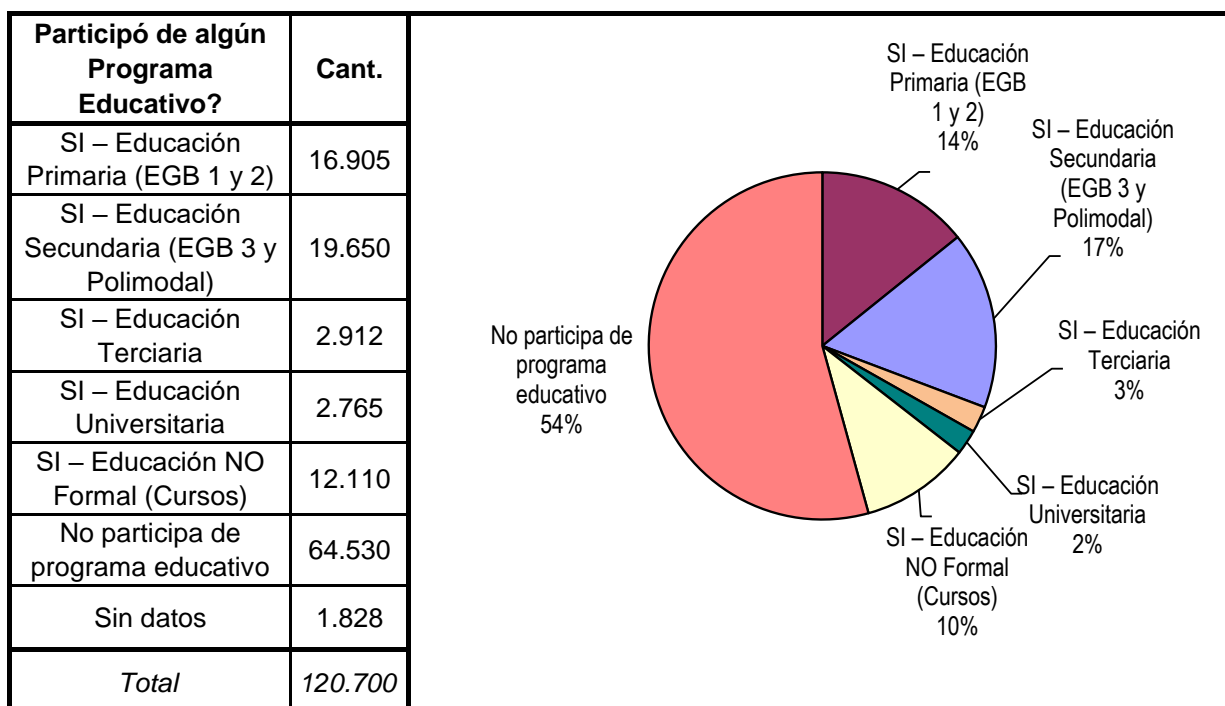
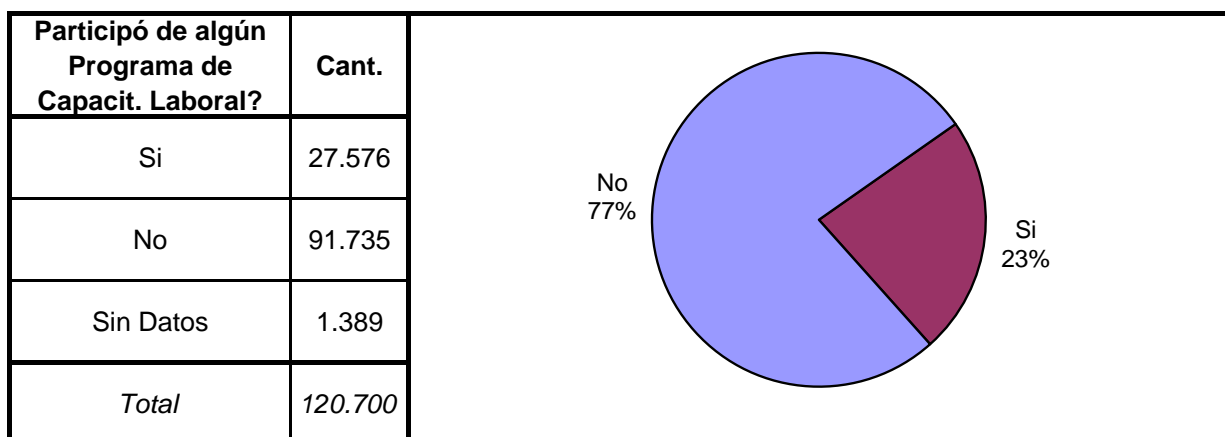
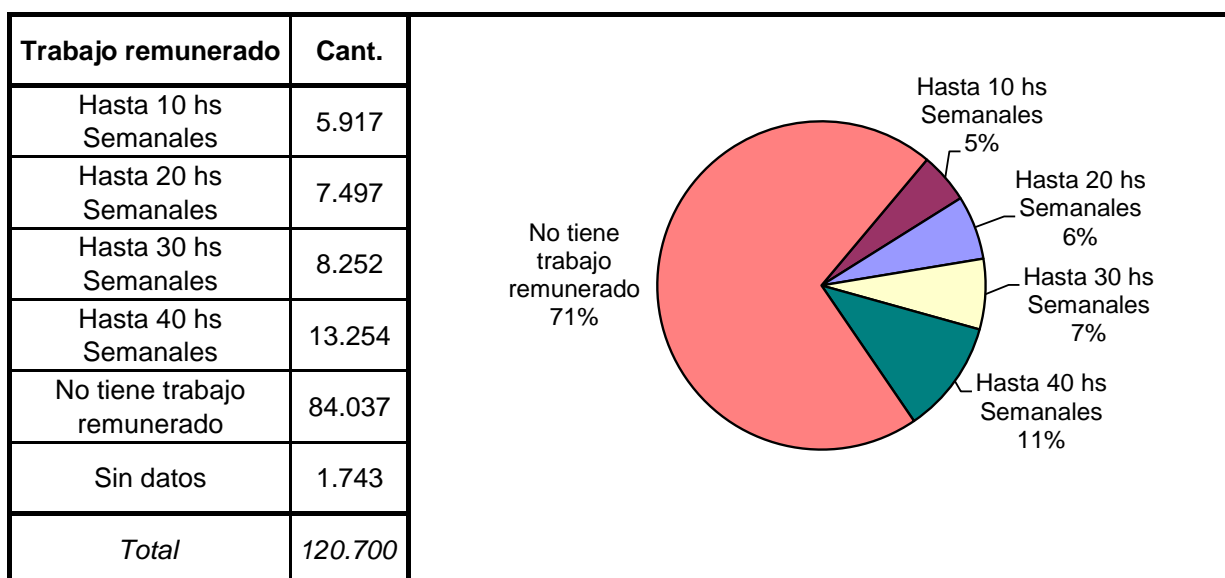


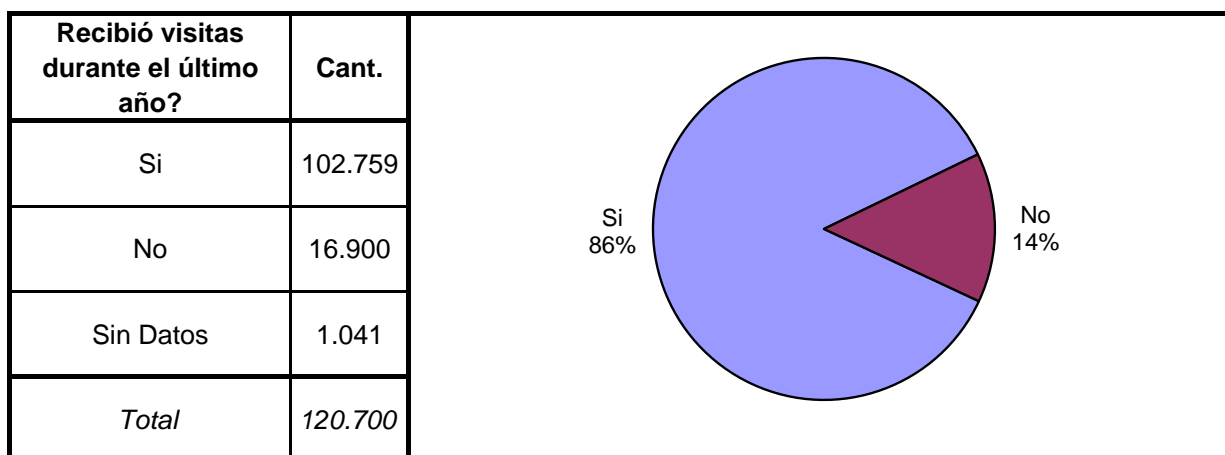
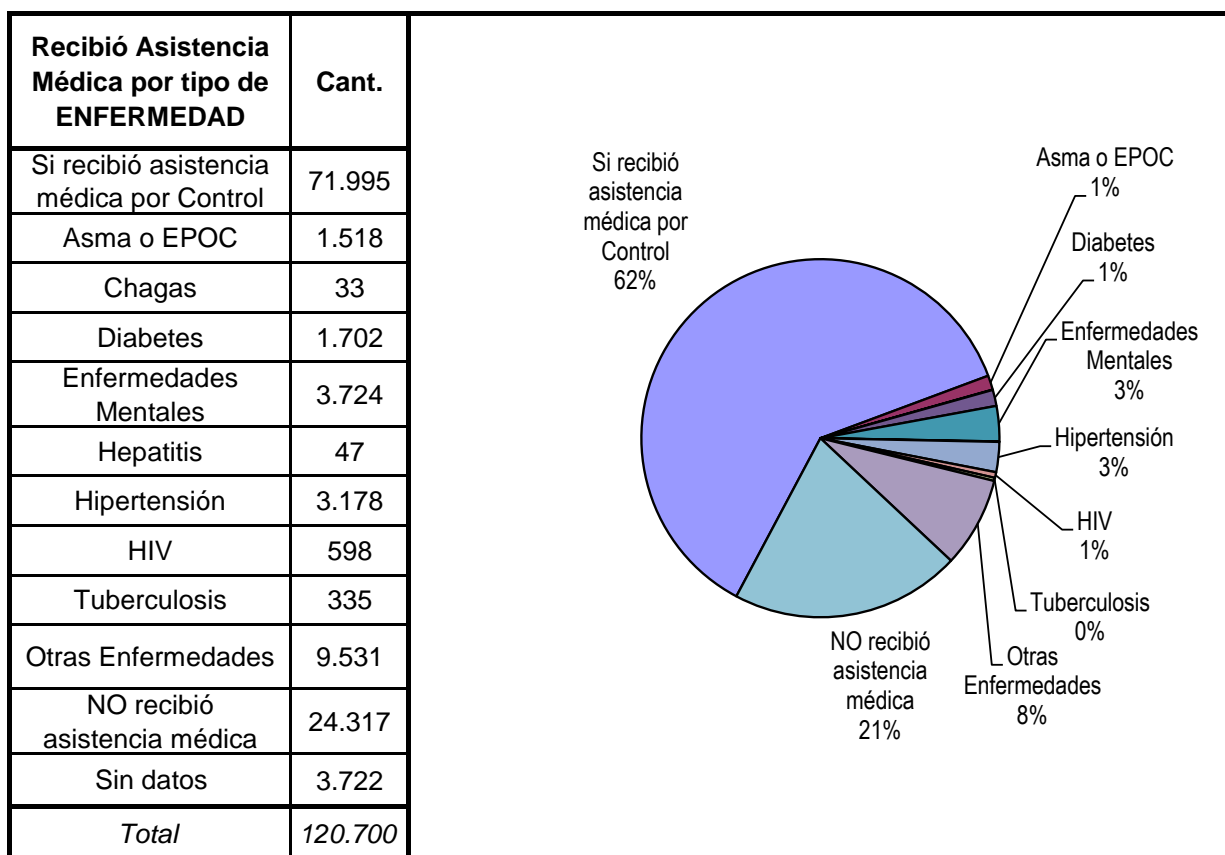
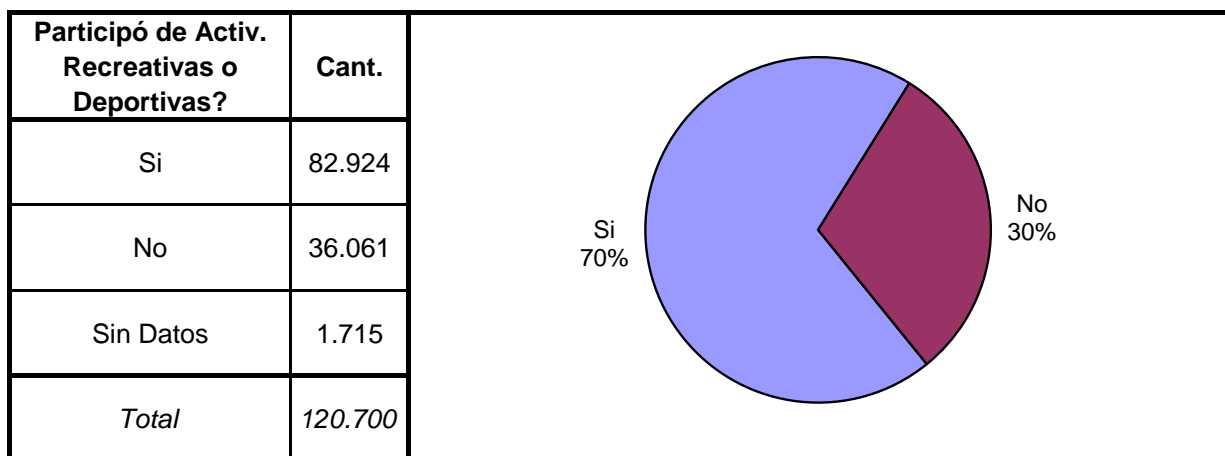


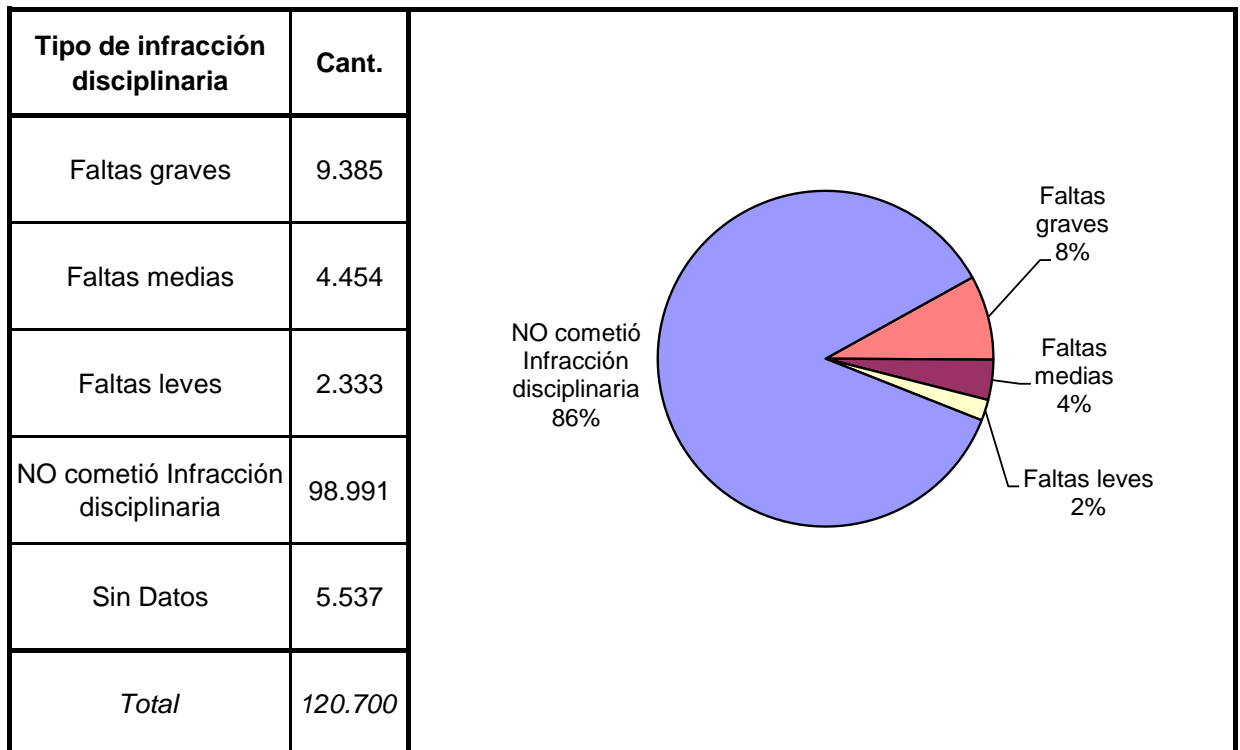
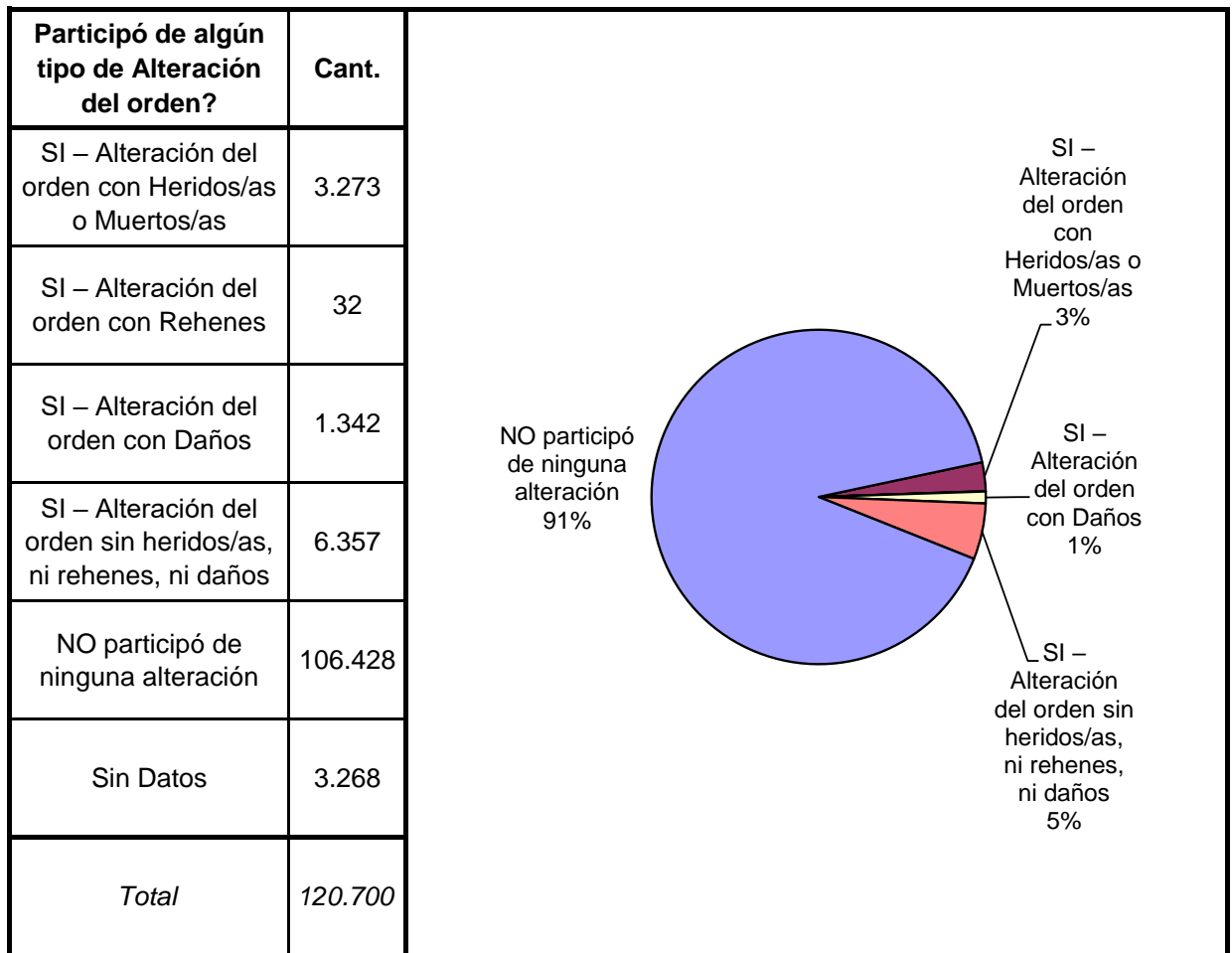
Ultima provincia de residencia	Cant.
Buenos Aires	57.948
Catamarca	522
Córdoba	13.951
Corrientes	1.633
Chaco	1.414
Chubut	773
Entre Rios	2.750
Formosa	774
Jujuy	1.541
La Pampa	668
La Rioja	480
Mendoza	7.009
Misiones	2.255
Neuquen	578
Rio Negro	1.437
Salta	4.686
San Juan	1.666
San Luis	541
Santa Cruz	464
Santa Fe	10.470
Santiago del Estero	1.096
Tierra del Fuego	330
Tucumán	1.910
Ciudad de Bs.As.	5.156
Sin datos	648
<i>Total</i>	<i>120.700</i>



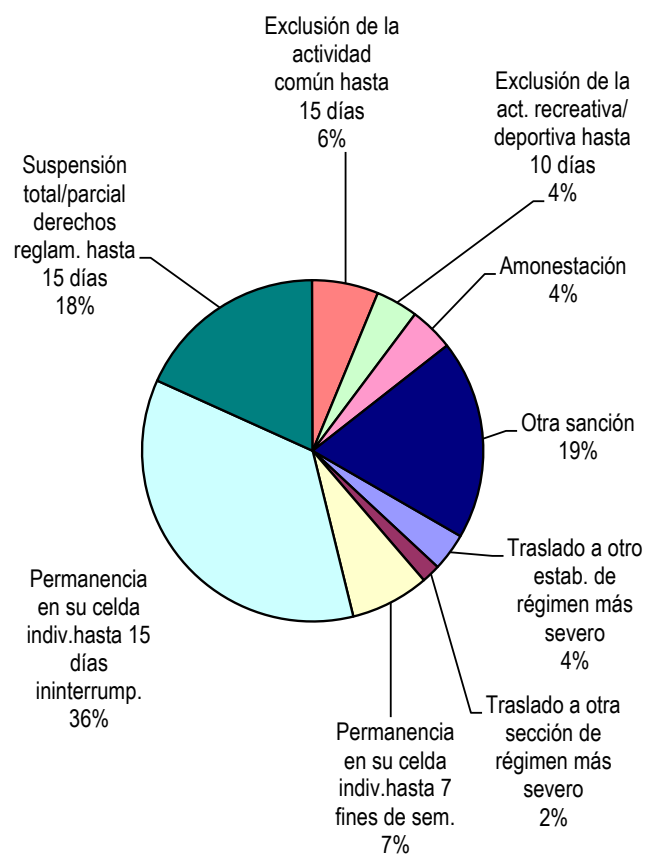


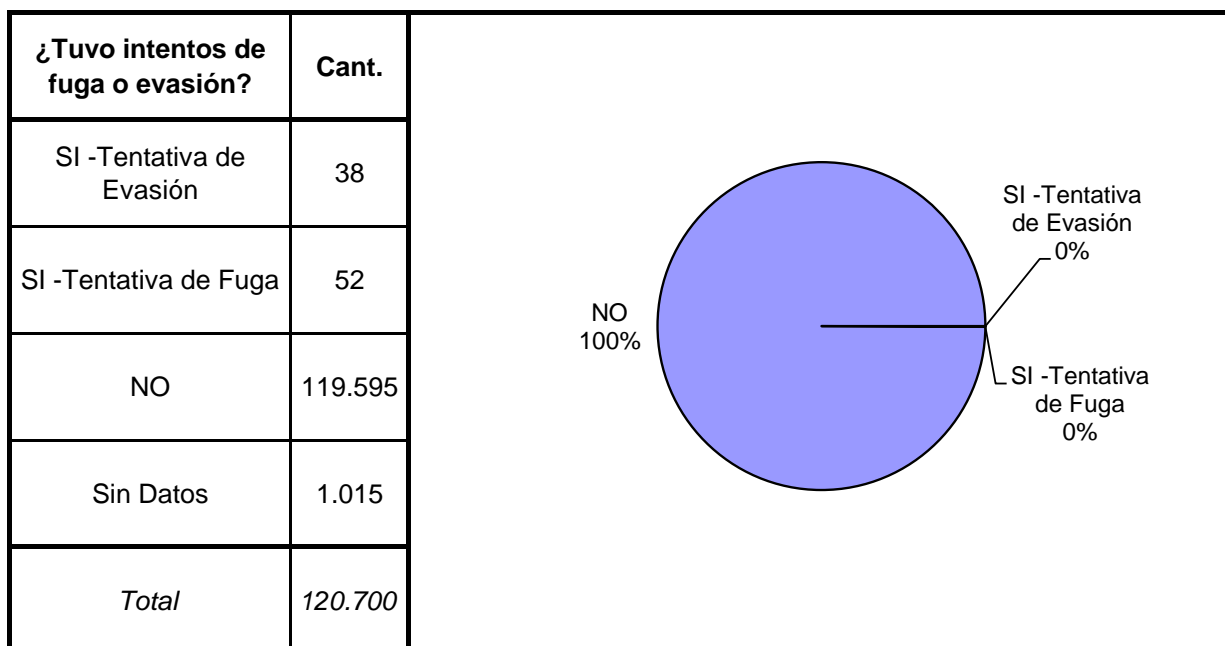
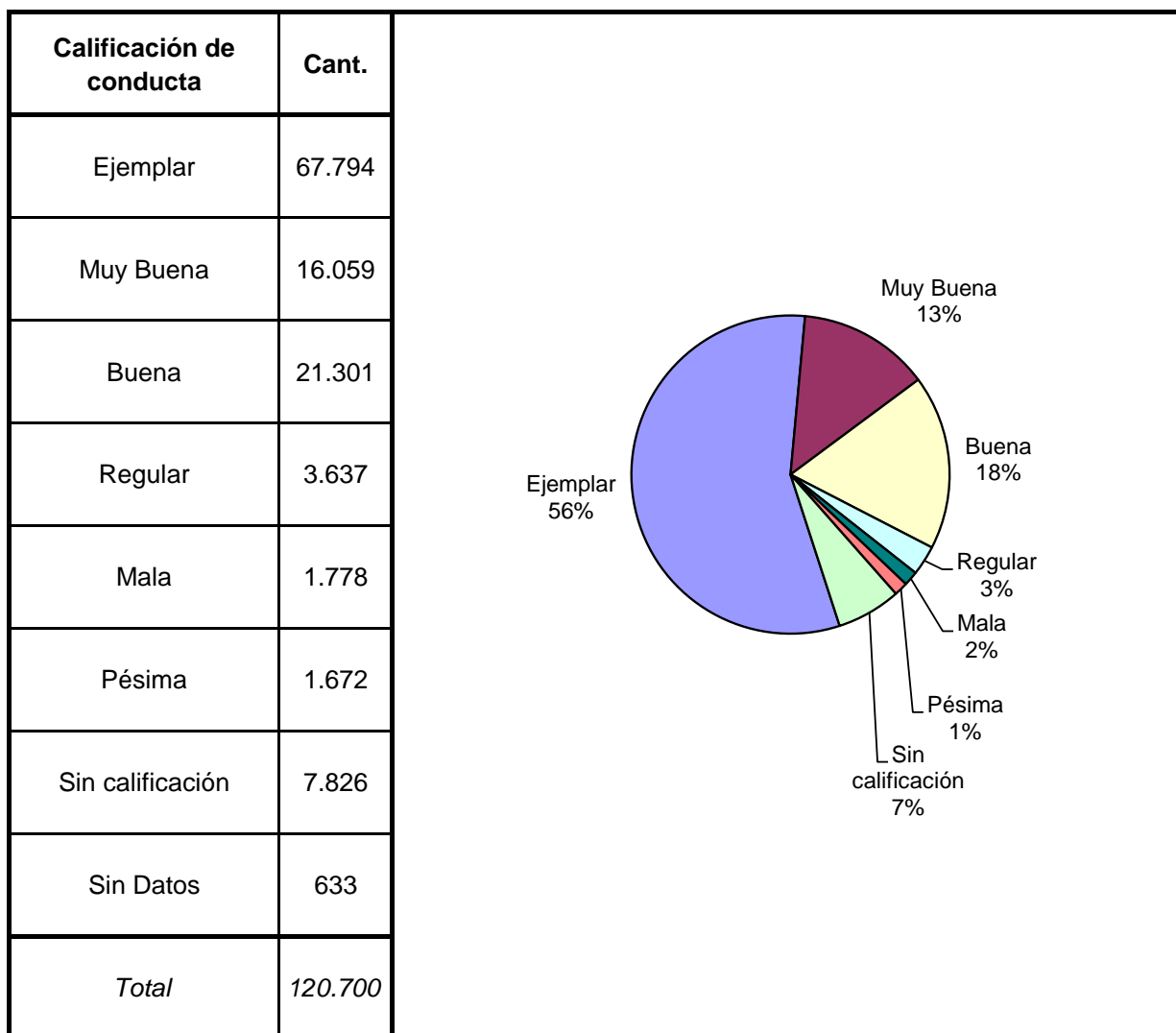


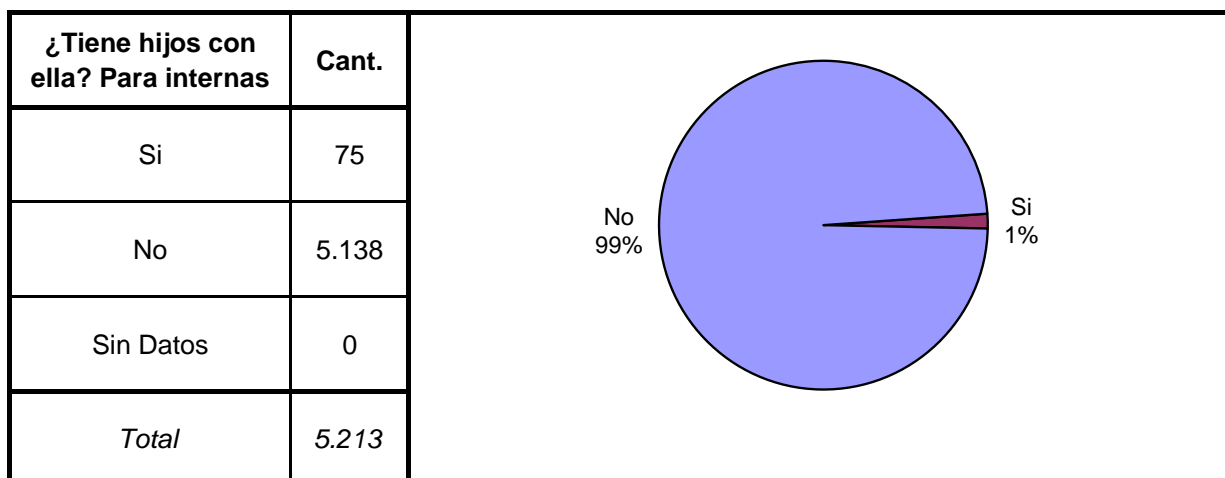
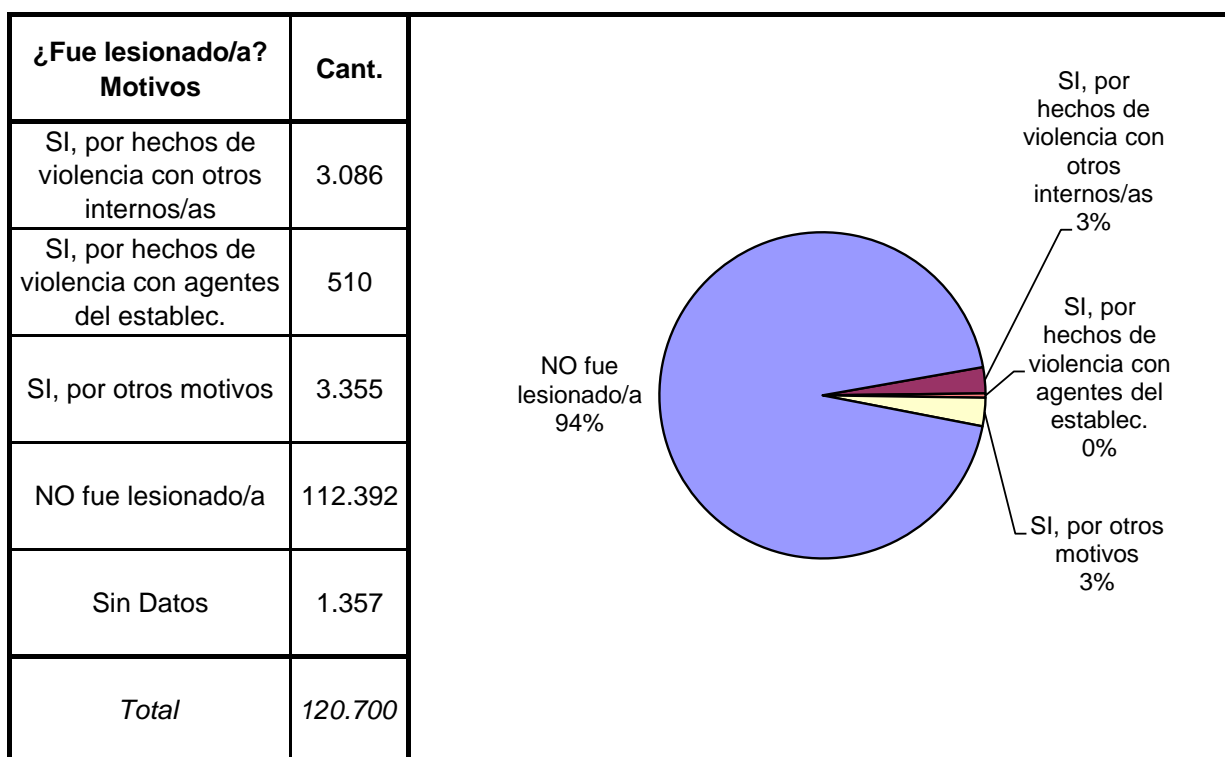
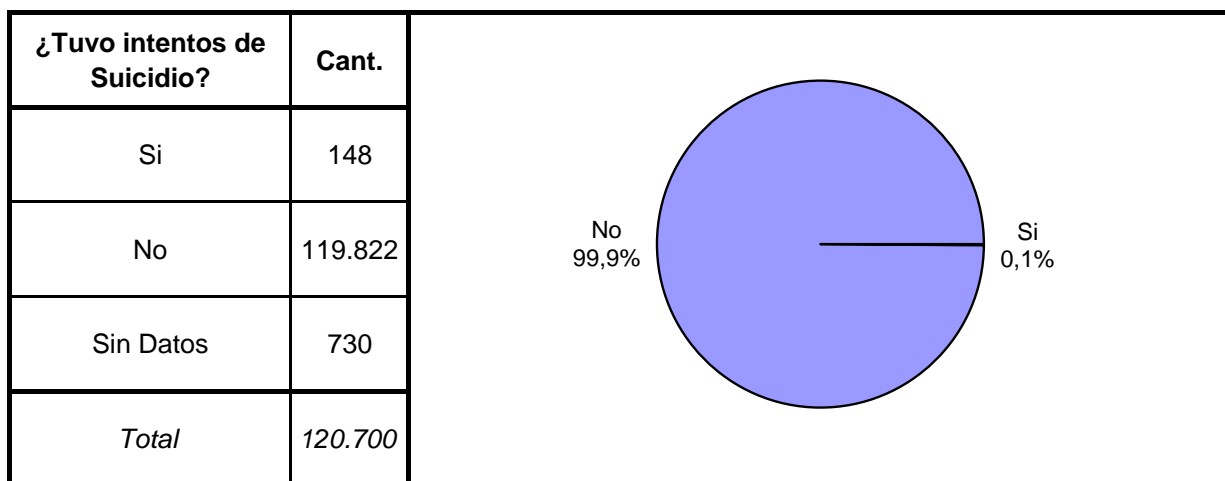




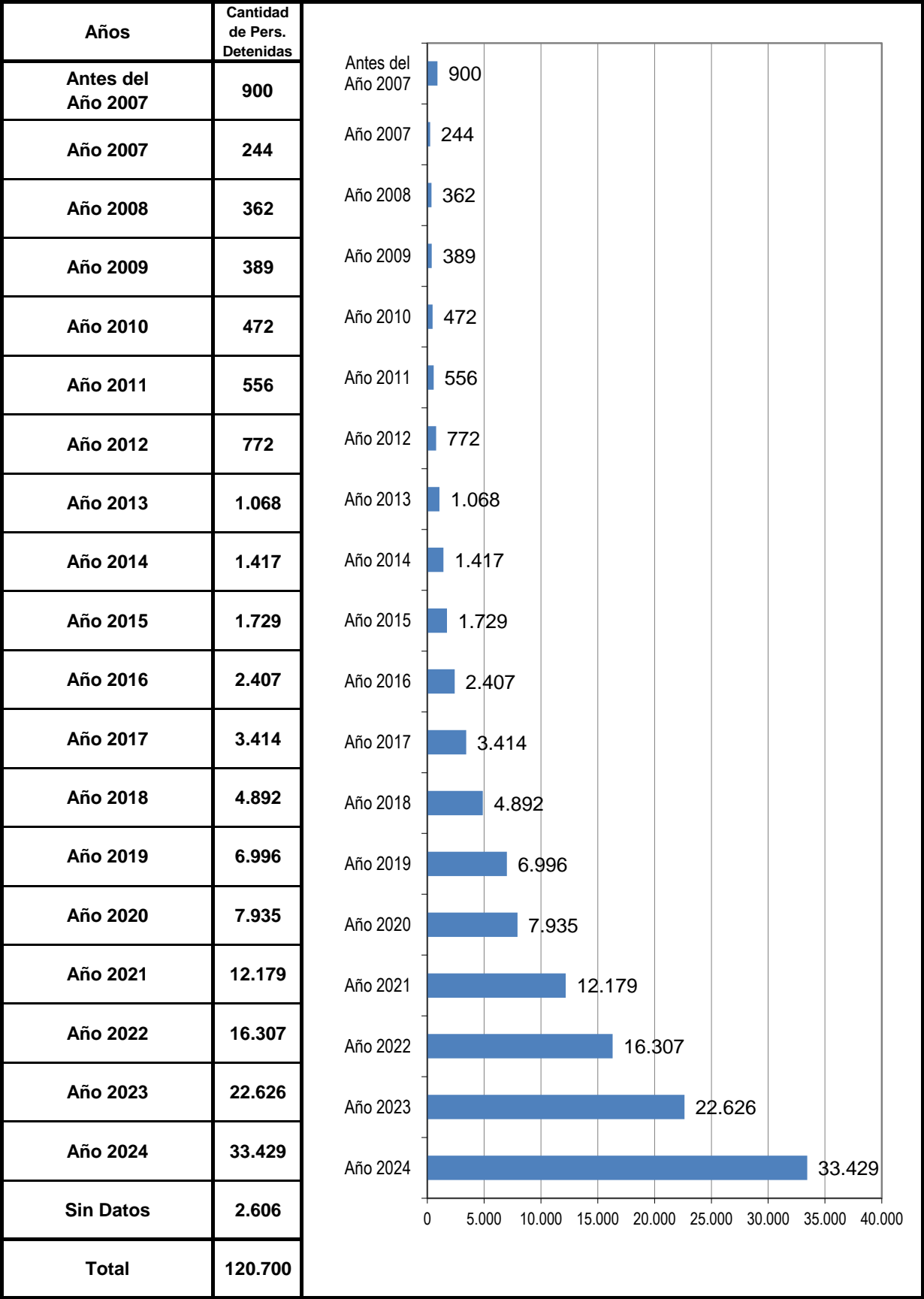
Tipo de Sanción Disciplinaria	Cant.
Traslado a otro estab. de régimen más severo	660
Traslado a otra sección de régimen más severo	327
Permanencia en su celda indiv.hasta 7 fines de sem.	1.372
Permanencia en su celda indiv.hasta 15 días ininterrump.	6.540
Suspensión total/parcial derechos reglam. hasta 15 días	3.344
Exclusión de la actividad común hasta 15 días	1.156
Exclusión de la act. recreativa/ deportiva hasta 10 días	736
Amonestación	769
Otra sanción	3.476
Sin Datos	102.320
<i>Total</i>	<i>120.700</i>







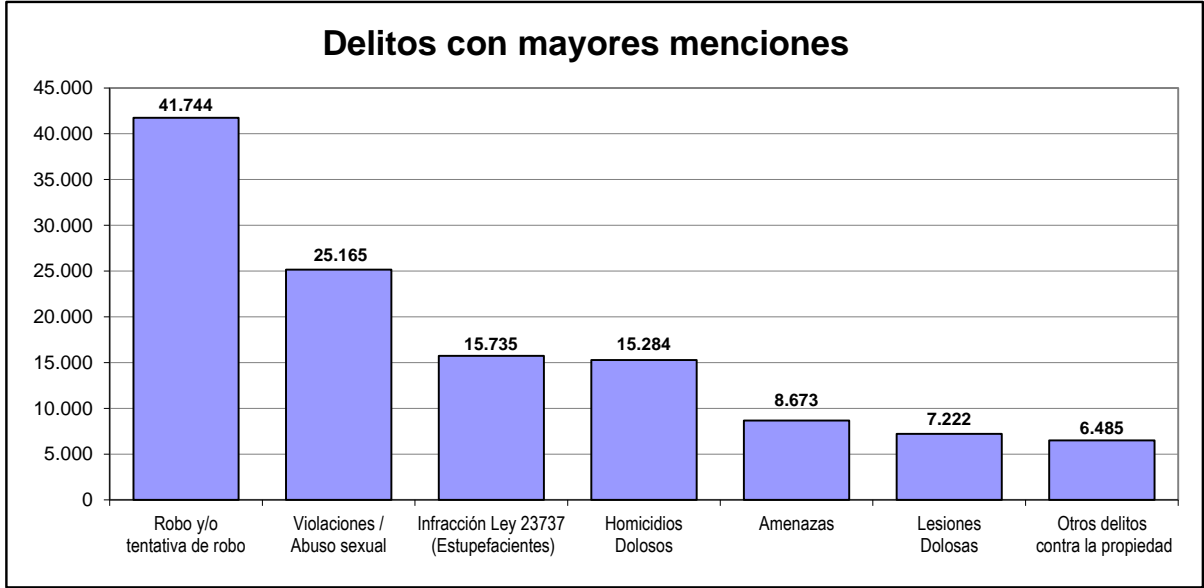
AÑO DE DETENCION



SNEEP 2024 - REPUBLICA ARGENTINA

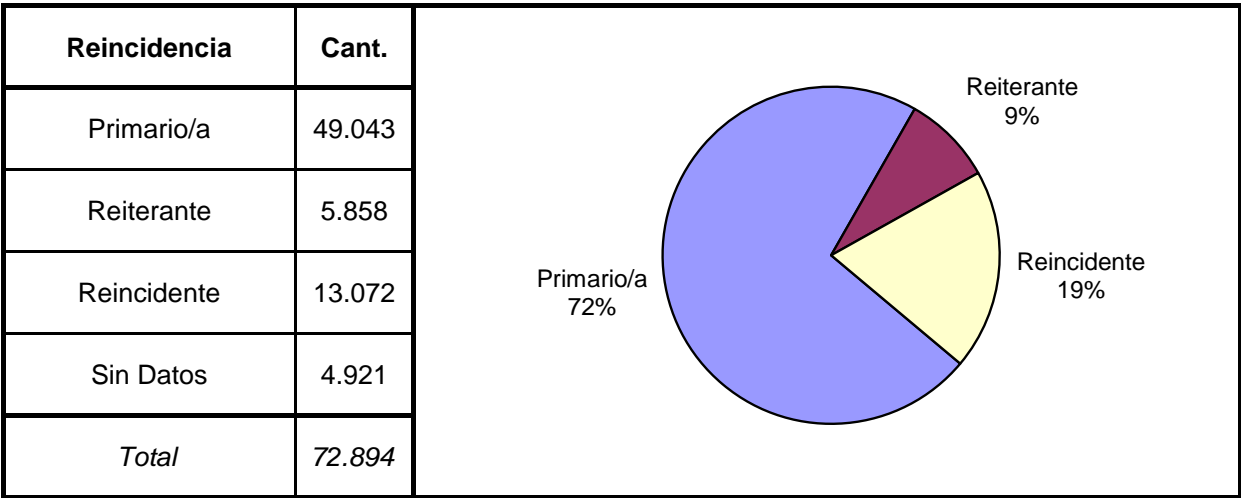
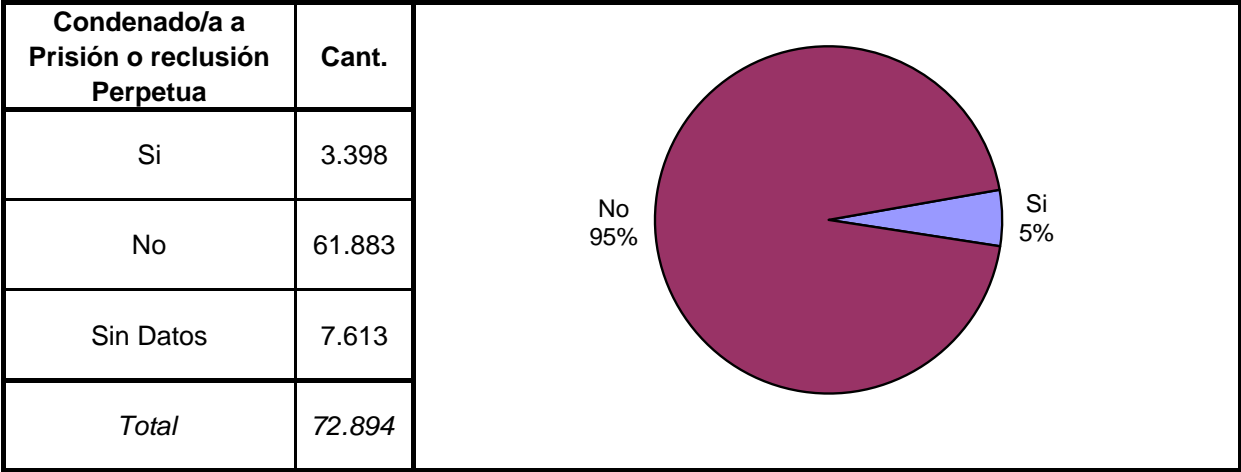
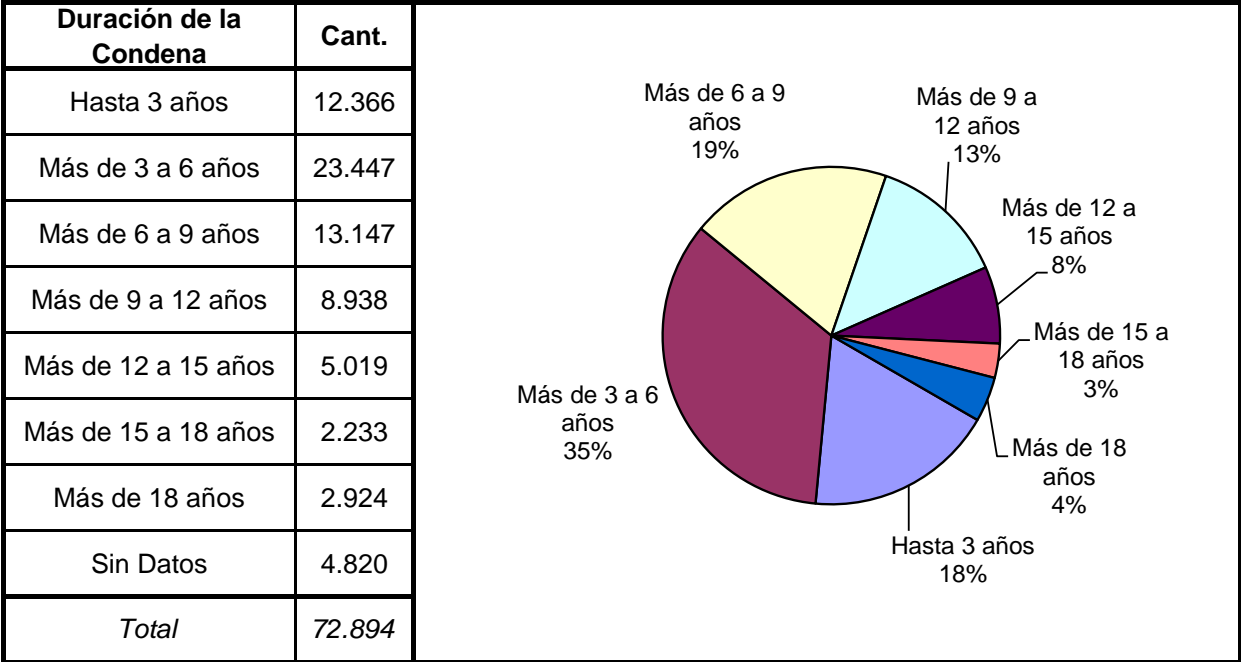
TIPO DE DELITO	1º Mención	2º Mención	3º Mención	4º Mención	5º Mención	TOTAL
Homicidios Dolosos	14.050	969	212	47	6	15.284
Homicidios Dolosos (tentativa)	2.787	515	57	14	1	3.374
Homicidios Culposos	2.507	117	19	5	1	2.649
Lesiones Dolosas	4.574	1.884	654	93	17	7.222
Lesiones Culposas	554	196	55	8	2	815
Otros Delitos contra las personas	2.145	1.305	499	115	30	4.094
Delitos contra el honor	442	36	7	2	1	488
Violaciones / Abuso sexual	23.002	1.634	420	78	31	25.165
Otros delitos contra la integridad sexual	1.399	2.664	513	56	15	4.647
Amenazas	4.302	3.112	1.055	161	43	8.673
Privación ilegítima de la libertad	994	631	358	69	11	2.063
Delito contra la libertad cometido por funcionario público	53	30	32	14	9	138
Otros delitos contra la libertad	1.628	1.004	456	72	23	3.183
Hurto y/o tentativa de hurto	3.996	1.367	386	86	27	5.862
Robo y/o tentativa de robo	35.600	4.704	1.034	332	74	41.744
Otros delitos contra la propiedad	2.897	2.387	833	282	86	6.485
Delitos contra la Seguridad Pública	1.609	2.774	881	164	66	5.494
Delitos contra el Orden Público	1.128	758	309	69	18	2.282
Delitos contra la Seguridad de la Nación	10	8	1	0	0	19
Delitos contra los Poderes Públicos	53	8	5	3	1	70
Delitos contra la Administración Pública	1.955	1.557	1.198	310	145	5.165
Delitos contra la Fe Pública	160	134	48	38	10	390
Delitos contra el estado civil	28	12	3	2	0	45
Infracción Ley N° 23.737 (Estupefacientes)	7.113	310	74	26	1	7.524
Infracción Ley N° 23.737 - TENENCIA PARA CONSUMO	289	88	5	1	0	383
Infracción Ley N° 23.737 - TENENCIA SIMPLE	913	108	84	5	2	1.112
Infracción Ley N° 23.737 - COMERCIALIZACION	5.594	564	113	91	10	6.372
Infracción Ley N° 23.737 - OTROS	271	58	12	3	0	344
Infracción Ley N° 24.769 Penal Tributaria	44	12	3	2	0	61
Infracción Ley N° 13.944 Incump.de Deberes	9	0	0	0	0	9
Delitos previstos en Leyes Especiales	116	200	51	10	2	379
Contravenciones	41	19	8	0	0	68
Lesma Humanidad	88	5	3	0	0	96
Contrabando de Estupefacientes (Código Aduanero)	173	26	6	4	5	214
Sin Datos	176	91.504	111.306	118.538	120.063	
Total	120.700	120.700	120.700	120.700	120.700	161.913

Delitos con mayores menciones

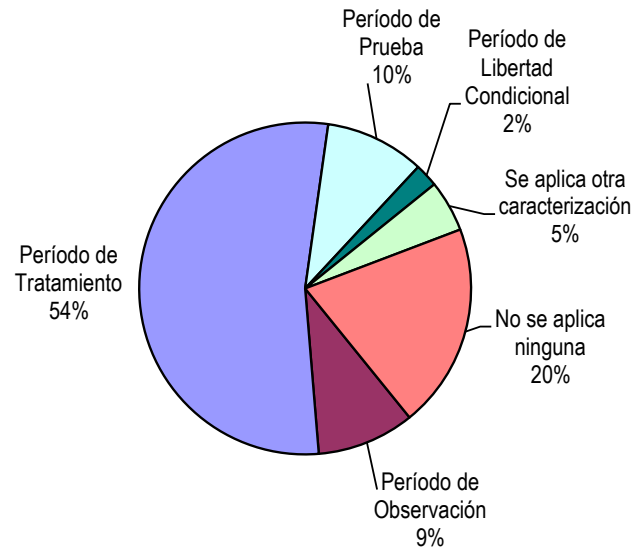


SNEEP 2024 - REPUBLICA ARGENTINA

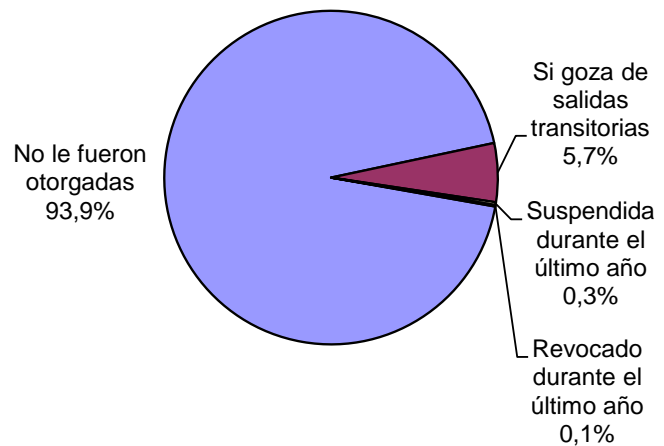
Frecuencias para las personas detenidas con condena



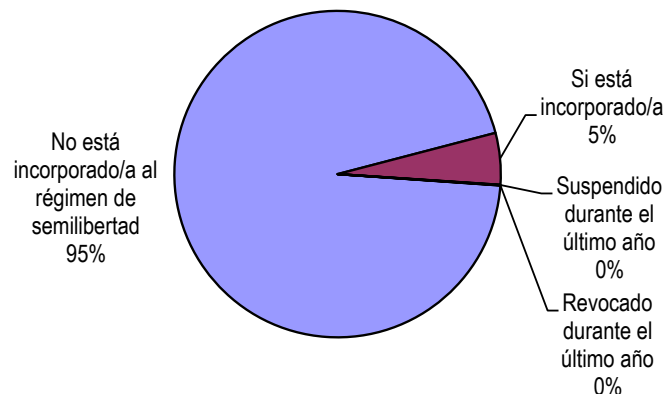
Períodos de la Progresividad	Cant.
Período de Observación	6.755
Período de Tratamiento	38.001
Período de Prueba	6.882
Período de Libertad Condicional	1.613
Se aplica otra caracterización	3.563
No se aplica ninguna	14.153
Sin datos	1.927
<i>Total</i>	<i>72.894</i>

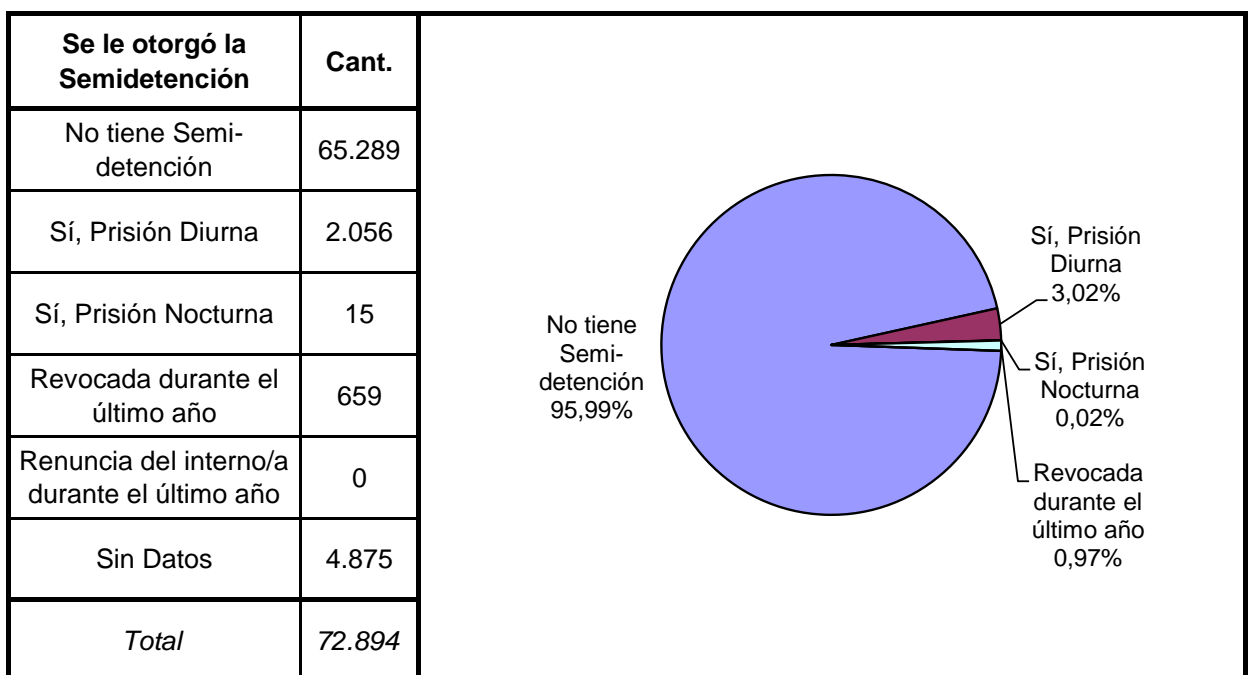
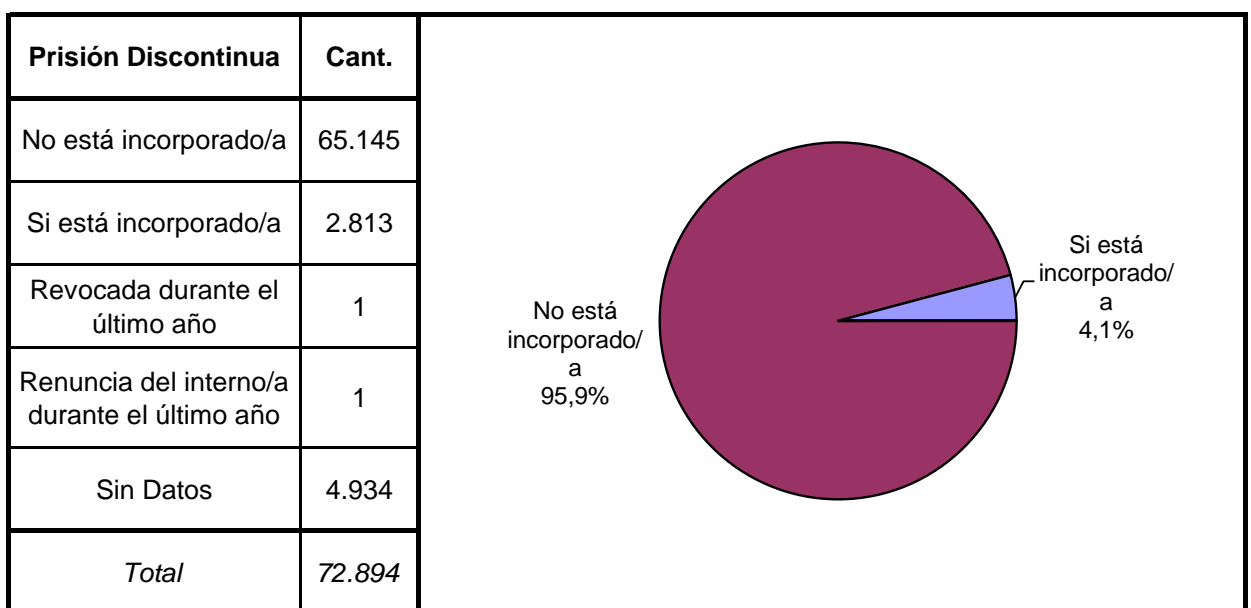
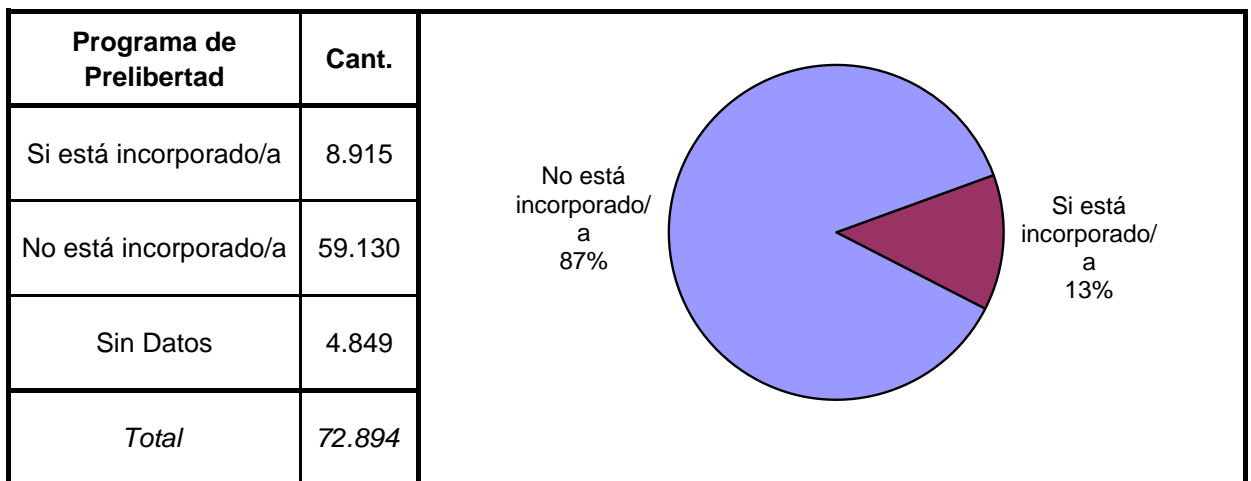


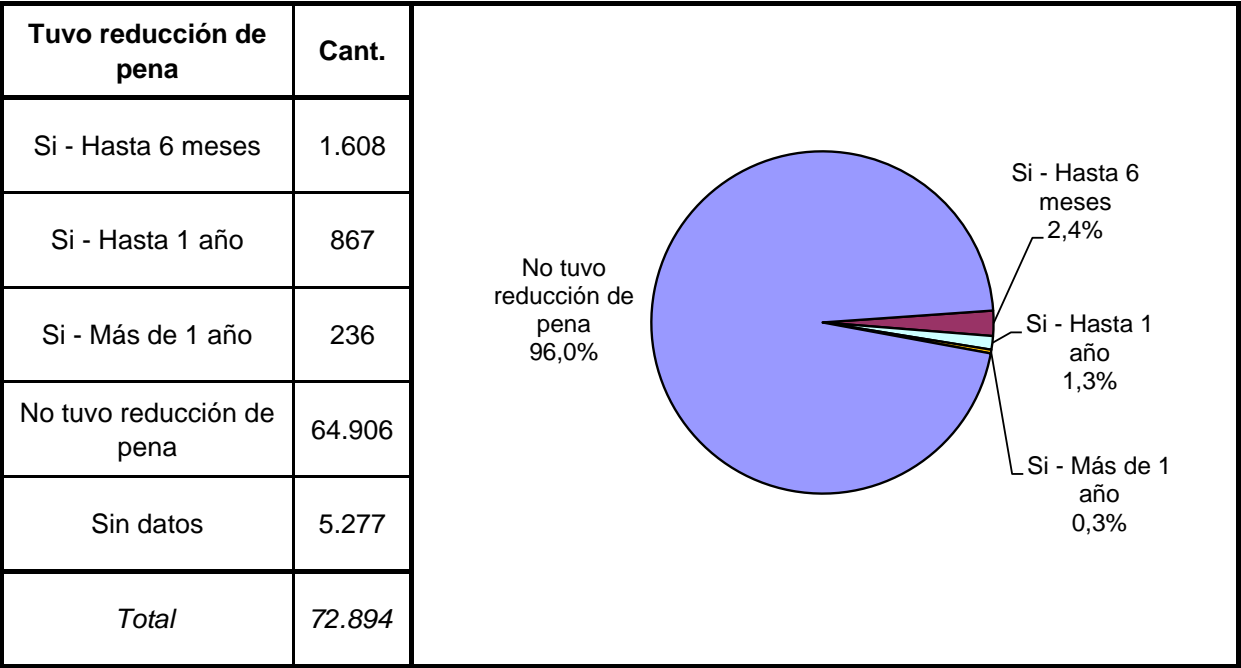
Tiene o tuvo salidas transitorias	Cant.
No le fueron otorgadas	63.715
Si goza de salidas transitorias	3.867
Suspendida durante el último año	184
Revocado durante el último año	95
Sin Datos	5.033
<i>Total</i>	<i>72.894</i>



Régimen de Semilibertad	Cant.
No está incorporado/a al régimen de semilibertad	63.333
Si está incorporado/a	3.414
Suspendido durante el último año	22
Revocado durante el último año	22
Sin Datos	6.103
<i>Total</i>	<i>72.894</i>







SNEEP 2024 - REPÚBLICA ARGENTINA CAPACIDAD Y POBLACIÓN SEGUN PROVINCIA Y UNIDAD					
JURISDICCIÓN	UNIDADES	CAPACIDAD	POBLACIÓN ALOJADA	SOBREPOBLACIÓN	PORCENTAJE DE SOBRE POBLACIÓN
SPF Ciudad de Buenos Aires	SPF - COMPLEJO PENITENCIARIO FEDERAL CABA	1.150	1.513	363	31,6%
	SPF - U.21 CENTRO PENITENCIARIO DE ENFERMEDADES INFECCIOSAS	0	7	7	0,0%
	SPF - U.28 CENTRO DE DETENCION JUDICIAL	0	18	18	0,0%
SPF Buenos Aires	SPF - COMPLEJO PENITENCIARIO FEDERAL I -EZEIZA-	1.947	1.936	-11	-0,6%
	SPF - COMPLEJO PENITENCIARIO FEDERAL II -MARCOS PAZ-	2.000	1.879	-121	-6,1%
	SPF - COMPLEJO PENITENCIARIO FEDERAL IV -EZEIZA- MUJERES	583	512	-71	-12,2%
	SPF - COMPLEJO PENITENCIARIO FEDERAL VII -EZEIZA- MIXTO (EX U.31)	245	172	-73	-29,8%
	SPF - COMPLEJO FEDERAL PARA JÓVENES ADULTOS	267	286	19	7,1%
	SPF - U.19 COLONIA PENAL DE EZEIZA	211	241	30	14,2%
	SPF - U.34 INSTITUTO PENAL FEDERAL "CAMPO DE MAYO"	167	52	-115	-68,9%
SPF Chaco	SPF - U. 7 PRISION REGIONAL DEL NORTE	436	392	-44	-10,1%
	SPF - U.11 COLONIA PENAL DE PRESID. ROQUE SAENZ PEÑA	178	177	-1	-0,6%
SPF Chubut	SPF - U. 6 INSTITUTO DE SEGURIDAD Y RESOCIALIZACION	505	438	-67	-13,3%
	SPF - U.14 CARCEL DE ESQUEL "SUBALC. ABEL R. MUÑOZ"	102	108	6	5,9%
SPF Formosa	SPF - U.10 CARCEL DE FORMOSA	99	103	4	4,0%
SPF Jujuy	SPF - U. 8 INST.PEN.FED. "Ntra.Sra.del ROSARIO de RÍO BLANCO y PAYPAYÁ"	93	161	68	73,1%
	SPF - U.22 CARCEL FEDERAL DE JUJUY	50	83	33	66,0%
SPF La Pampa	SPF - U. 4 COLONIA PENAL DE SANTA ROSA - LA PAMPA	502	506	4	0,8%
	SPF - U.13 INST. CORREC. DE MUJERES "NTRA. SRA. DEL CARMEN"	73	43	-30	-41,1%
	SPF - U.25 INSTITUTO CORRECCIONAL ABIERTO DE GENERAL PICO	67	13	-54	-80,6%
	SPF - U.30 INSTITUTO DE JOVENES ADULTOS "DR. J. A. ALFONSIN"	30	25	-5	-16,7%
SPF Mendoza	SPF - COMPLEJO PENITENCIARIO FEDERAL VI -LUJAN DE CUYO- (MIXTO)	355	768	413	116,3%
	SPF - U.32 CENTRO DE DETENCION JUDICIAL DE MENDOZA	0	5	5	0,0%
SPF Misiones	SPF - U.17 COLONIA PENAL DE CANDELARIA	131	186	55	42,0%
SPF Neuquén	SPF - COMPLEJO PENITENCIARIO FEDERAL V - SENILLOSA	414	521	107	25,8%
SPF Río Negro	SPF - U. 5 COLONIA PENAL "SUBPREFECTO MIGUEL ROCHA"	301	289	-12	-4,0%
	SPF - U.12 COLONIA PENAL DE VIEDMA	247	234	-13	-5,3%
SPF Salta	SPF - COMPLEJO PENITENCIARIO FEDERAL III - NOA (MIXTO)	473	572	99	20,9%
	SPF - U.16 "SEÑOR Y VIRGEN DEL MILAGRO"	93	172	79	84,9%
SPF Santa Cruz	SPF - U.15 CARCEL DE RIO GALLEGOS	115	113	-2	-1,7%
SPF Sgo.del Estero	SPF - U.35 INSTITUTO PENAL FEDERAL "COLONIA PINTO"	107	203	96	89,7%
TOTAL SERVICIO PENITENCIARIO FEDERAL		10.941	11.728	787	7,2%

JURISDICCIÓN	UNIDADES	CAPACIDAD	POBLACIÓN ALOJADA	SOBREPOBLACIÓN	PORCENTAJE DE SOBRE POBLACIÓN
BUENOS AIRES	UNIDAD 1 - LISANDRO OLMOS	2.700	2.695	-5	-0,2%
	UNIDAD 2 - SIERRA CHICA	1.702	2.615	913	53,6%
	UNIDAD 3 - SAN NICOLAS	483	964	481	99,6%
	UNIDAD 4 - BAHIA BLANCA	667	921	254	38,1%
	UNIDAD 5 - MERCEDES	770	1.072	302	39,2%
	UNIDAD 6 - DOLORES	347	344	-3	-0,9%
	UNIDAD 7 - AZUL	269	455	186	69,1%
	UNIDAD 8 - LOS HORNOS (MUJERES)	238	254	16	6,7%
	UNIDAD 9 - LA PLATA	1.785	2.039	254	14,2%
	UNIDAD 10 - MELCHOR ROMERO	196	48	-148	-75,5%
	UNIDAD 11 - BARADERO	156	254	98	62,8%
	UNIDAD 12 - JOAQUIN GORINA	158	216	58	36,7%
	UNIDAD 13 - JUNIN	674	950	276	40,9%
	UNIDAD 14 - GENERAL ALVEAR	132	146	14	10,6%
	UNIDAD 15 - MAR DEL PLATA (BATAN)	1.103	1.554	451	40,9%
	UNIDAD 16 - JUNIN	133	179	46	34,6%
	UNIDAD 17 - URDAMPILLETA	480	845	365	76,0%
	UNIDAD 18 - JOAQUIN GORINA	460	696	236	51,3%
	UNIDAD 19 - SAAVEDRA	738	824	86	11,7%
	UNIDAD 20 - TRENQUEN LAUQUEN	154	154	0	0,0%
	UNIDAD 21 - CAMPANA	920	916	-4	-0,4%
	UNIDAD 22 - HO.G.A.M.	74	49	-25	-33,8%
	UNIDAD 23 - FLORENCIO VARELA	1.080	1.944	864	80,0%
	UNIDAD 24 - FLORENCIO VARELA	1.081	2.002	921	85,2%
	UNIDAD 25 - LISANDRO OLMOS	160	148	-12	-7,5%
	UNIDAD 26 - LISANDRO OLMOS	621	753	132	21,3%
	UNIDAD 27 - SIERRA CHICA	160	252	92	57,5%
	UNIDAD 28 - MAGDALENA	1.244	1.354	110	8,8%
	UNIDAD 30 - GENERAL ALVEAR	1.550	3.033	1.483	95,7%
	UNIDAD 31 - FLORENCIO VARELA	442	1.211	769	174,0%
	UNIDAD 32 - FLORENCIO VARELA	716	1.355	639	89,2%
	UNIDAD 33 - LOS HORNOS (MUJERES)	288	268	-20	-6,9%
	UNIDAD 34 - MELCHOR ROMERO	397	487	90	22,7%
	UNIDAD 35 - MAGDALENA	700	1.896	1.196	170,9%
	UNIDAD 36 - MAGDALENA	684	875	191	27,9%
	UNIDAD 37 - BARKER	762	871	109	14,3%
	UNIDAD 38 - SIERRA CHICA	694	849	155	22,3%
	UNIDAD 39 - ITUZAINGÓ	660	936	276	41,8%
	UNIDAD 40 - LOMAS DE ZAMORA (MIXTA)	494	785	291	58,9%
	UNIDAD 41 - CAMPANA	552	714	162	29,3%
	UNIDAD 42 - FLORENCIO VARELA	614	1.219	605	98,5%
	UNIDAD 43 - GONZALEZ CATAN	478	1.230	752	157,3%
	UNIDAD 45 - MELCHOR ROMERO (MIXTA)	545	593	48	8,8%
	UNIDAD 46 - SAN MARTIN (MIXTA)	530	675	145	27,4%
	UNIDAD 47 - SAN ISIDRO (MIXTA)	846	793	-53	-6,3%
	UNIDAD 48 - SAN MARTIN	480	1.036	556	115,8%
	UNIDAD 50 - MAR DEL PLATA (MUJERES)	120	119	-1	-0,8%
	UNIDAD 51 - MAGDALENA (MUJERES)	242	255	13	5,4%
	UNIDAD 52 - AZUL (MUJERES)	135	129	-6	-4,4%
	UNIDAD 54 - FLORENCIO VARELA (MIXTA)	992	632	-360	-36,3%
	UNIDAD 57 - CAMPANA (JOVENES ADULTOS)	576	574	-2	-0,3%
	UNIDAD 58 - LOMAS DE ZAMORA	583	582	-1	-0,2%
	UNIDAD 59 - MERLO	976	2.022	1.046	107,2%
	UNIDAD 60 - MERLO (MIXTO)	992	1.984	992	100,0%
	ALCAIDIA DEPARTAMENTAL ALMIRANTE BROWN	312	306	-6	-1,9%
	ALCAIDIA DEPARTAMENTAL AVELLANEDA	156	146	-10	-6,4%
	ALCAIDIA DEPARTAMENTAL BERAZATEGUI (MIXTA)	312	296	-16	-5,1%
	ALCAIDIA DEPARTAMENTAL CAMPANA	372	360	-12	-3,2%
	ALCAIDIA DEPARTAMENTAL FLORENCIO VARELA	320	312	-8	-2,5%
	ALCAIDIA DEPARTAMENTAL JOSE C. PAZ (EX U.55)	60	51	-9	-15,0%
	ALCAIDIA DEPARTAMENTAL LA MATANZA I	192	185	-7	-3,6%
	ALCAIDIA DEPARTAMENTAL LA PLATA I ROBERTO PETTINATO	417	417	0	0,0%
	ALCAIDIA DEPARTAMENTAL LA PLATA II	58	58	0	0,0%
	ALCAIDIA DEPARTAMENTAL LA PLATA III (MIXTA)	319	312	-7	-2,2%
	ALCAIDIA DEPARTAMENTAL LOMAS DE ZAMORA I	210	198	-12	-5,7%
	ALCAIDIA DEPARTAMENTAL LOMAS DE ZAMORA II	312	305	-7	-2,2%
	ALCAIDIA DEPARTAMENTAL MELCHOR ROMERO	312	310	-2	-0,6%
	ALCAIDIA DEPARTAMENTAL MERLO	312	304	-8	-2,6%
	ALCAIDIA DEPARTAMENTAL SAN MARTIN	216	196	-20	-9,3%
	ALCAIDIA PENITENCIARIA BATAN (EX U.44)	410	643	233	56,8%
	ALCAIDIA PENITENCIARIA JUNIN (EX U.49)	407	784	377	92,6%
	ALCAIDIA PENITENCIARIA MALVINAS ARGENTINAS (EX U.53)	80	44	-36	-45,0%
	ALCAIDIA PENITENCIARIA VIRREY DEL PINO (EX U.56)	180	150	-30	-16,7%

JURISDICCIÓN	UNIDADES	CAPACIDAD	POBLACIÓN ALOJADA	SOBREPOBLACIÓN	PORCENTAJE DE SOBRE POBLACIÓN
CATAMARCA	UNIDAD PENAL DE VARONES N° 1	618	488	-130	-21,0%
	UNIDAD PENAL DE MUJERES N° 2	44	19	-25	-56,8%
CHACO	COMPLEJO PENITENCIARIO I RESISTENCIA	450	555	105	23,3%
	COMPLEJO PENITENCIARIO II PCIA. ROQUE SAENZ PEÑA	500	393	-107	-21,4%
	UNIDAD PENITENCIARIA I DE MUJERES	12	26	14	116,7%
	UNIDAD PENITENCIARIA II GRAL. SAN MARTIN	77	59	-18	-23,4%
	UNIDAD PENITENCIARIA III VILLA ANGELA	60	83	23	38,3%
	UNIDAD PENITENCIARIA IV CHARATA	20	45	25	125,0%
	UNIDAD PENITENCIARIA V JUAN JOSE CASTELLI	12	32	20	166,7%
	UNIDAD PENITENCIARIA VII CENTRO DE DETENCION - BARRANQUERAS	54	50	-4	-7,4%
	UNIDAD PENITENCIARIA VIII VILLA LOS LIRIOS (MUJERES)	19	20	1	5,3%
CHUBUT	INSTITUTO PENITENCIARIO PROVINCIAL N° 1 (MIXTO)	316	230	-86	-27,2%
	U.R. COMODORO RIVADAVIA - ALCAIDIA POLICIAL	130	118	-12	-9,2%
	U.R. COMODORO RIVADAVIA - COMISARIA 2ª	10	8	-2	-20,0%
	U.R. COMODORO RIVADAVIA - COMISARIA 3ª	11	9	-2	-18,2%
	U.R. COMODORO RIVADAVIA - COMISARIA 4ª	7	7	0	0,0%
	U.R. COMODORO RIVADAVIA - COMISARIA 7ª	14	12	-2	-14,3%
	U.R. COMODORO RIVADAVIA - COMISARIA DISTRITO DIADEMA ARGENTINA	2	2	0	0,0%
	U.R. COMODORO RIVADAVIA - COMISARIA DISTRITO LAPRIDA	3	2	-1	-33,3%
	U.R. COMODORO RIVADAVIA - COMISARIA DISTRITO MOSCONI	2	3	1	50,0%
	U.R. COMODORO RIVADAVIA - COMISARIA DISTRITO RADA TILLY	2	1	-1	-50,0%
	U.R. COMODORO RIVADAVIA - COMISARIA DISTRITO RIO MAYO	2	2	0	0,0%
	U.R. COMODORO RIVADAVIA - COMISARIA DISTRITO SARMIENTO	12	7	-5	-41,7%
	U.R. TRELEW - ALCAIDIA POLICIAL	76	74	-2	-2,6%
	U.R. TRELEW - CENTRO DE DETENCION	60	50	-10	-16,7%
	U.R. TRELEW - COMISARIA DISTRITO 1ª	20	11	-9	-45,0%
	U.R. TRELEW - COMISARIA DISTRITO 2ª	18	16	-2	-11,1%
	U.R. TRELEW - COMISARIA DISTRITO 3ª	16	9	-7	-43,8%
	U.R. TRELEW - COMISARIA DISTRITO 4ª	12	9	-3	-25,0%
	U.R. TRELEW - COMISARIA DISTRITO DOLAVON	1	1	0	0,0%
	U.R. ESQUEL - COMISARIA DISTRITO 2ª	22	18	-4	-18,2%
	U.R. ESQUEL - COMISARIA DISTRITO CHOLILA	4	2	-2	-50,0%
	U.R. ESQUEL - COMISARIA DISTRITO EL MAITEN	6	8	2	33,3%
	U.R. ESQUEL - COMISARIA DISTRITO GUALJAINA	4	4	0	0,0%
	U.R. ESQUEL - COMISARIA DISTRITO JOSE DE SAN MARTIN	4	6	2	50,0%
	U.R. ESQUEL - COMISARIA DISTRITO TREVELIN	4	6	2	50,0%
	U.R. PUERTO MADRYN - COMISARIA DISTRITO 1ª	15	9	-6	-40,0%
	U.R. PUERTO MADRYN - COMISARIA DISTRITO 2ª	16	18	2	12,5%
	U.R. PUERTO MADRYN - COMISARIA DISTRITO 3ª	14	14	0	0,0%
	U.R. PUERTO MADRYN - COMISARIA DISTRITO 4ª	8	6	-2	-25,0%

JURISDICCIÓN	UNIDADES	CAPACIDAD	POBLACIÓN ALOJADA	SOBREPOBLACIÓN	PORCENTAJE DE SOBRE POBLACIÓN
CÓRDOBA	COMPLEJO CARCELARIO Nº 1 MODULO M.D.1	1.394	1.768	374	26,8%
	COMPLEJO CARCELARIO Nº 1 MODULO 2	1.150	1.153	3	0,3%
	COMPLEJO CARCELARIO Nº 1 MODULO ADMISION	528	633	105	19,9%
	COMPLEJO CARCELARIO Nº 1 MODULO M.X.1	1.490	2.056	566	38,0%
	COMPLEJO CARCELARIO Nº 1 MODULO M.X.2	1.224	1.776	552	45,1%
	COMPLEJO CARCELARIO Nº 2 MODULO 1 (CRUZ DEL EJE)	1.154	1.324	170	14,7%
	COMPLEJO CARCELARIO Nº 2 MODULO 2 (CRUZ DEL EJE)	1.096	1.248	152	13,9%
	COMPLEJO CARCELARIO Nº 2 CENTRO DE REGIMEN MAXIMA SEGURIDAD	56	19	-37	-66,1%
	COMPLEJO CARCELARIO Nº 2 MODULO DE AUTODISCIPLINA LA GRANJA	64	42	-22	-34,4%
	ESTABLECIMIENTO PENITENCIARIO Nº 3 (CORRECCIONAL DE MUJERES)	538	525	-13	-2,4%
	ESTABLECIMIENTO PENITENCIARIO Nº 4 (MONTE CRISTO)	140	89	-51	-36,4%
	ESTABLECIMIENTO PENITENCIARIO Nº 5 (VILLA MARIA)	1.487	1.487	0	0,0%
	ESTABLECIMIENTO PENITENCIARIO Nº 6 (RIO CUARTO)	849	879	30	3,5%
	ESTABLECIMIENTO PENITENCIARIO Nº 7 (SAN FRANCISCO)	516	465	-51	-9,9%
	ESTABLECIMIENTO PENITENCIARIO Nº 8 (VILLA DOLORES)	508	483	-25	-4,9%
CORRIENTES	UNIDAD Nº 1 "PENAL DE LA CAPITAL"	720	865	145	20,1%
	UNIDAD Nº 3 "INSTITUTO PELLETIER" MUJERES	32	39	7	21,9%
	UNIDAD Nº 4 "GRANJA YATAY"	60	52	-8	-13,3%
	UNIDAD Nº 6 CARCEL PARA PROCESADOS "GRAL.SAN MARTIN"	277	216	-61	-22,0%
	UNIDAD Nº 7 CARCEL DE PROCESADOS VARONES "SAN LUIS DEL PALMAR"	56	31	-25	-44,6%
	UNIDAD Nº 8 CARCEL DE PROCESADOS VARONES "GOYA"	55	34	-21	-38,2%
	UNIDAD Nº 9 PENAL DE PASO DE LOS LIBRES	46	52	6	13,0%
	UNIDAD Nº10 AREA DE SEG. HOSPITAL SALUD MENTAL "SAN FCO.DE ASIS"	54	52	-2	-3,7%
	UNIDAD Nº11 CARCEL DE PROCESADOS VARONES PASO DE LOS LIBRES	50	74	24	48,0%
	UNIDAD Nº12 CARCEL DE PROCESADOS VARONES "SALADAS"	10	12	2	20,0%
ENTRE RIOS	UNIDAD PENAL Nº 1 PARANA	930	976	46	4,9%
	UNIDAD PENAL Nº 3 CONCORDIA	400	415	15	3,8%
	UNIDAD PENAL Nº 4 CONCEPCION DEL URUGUAY	300	300	0	0,0%
	UNIDAD PENAL Nº 5 VICTORIA	150	212	62	41,3%
	UNIDAD PENAL Nº 6 CONCEPCION ARENAL FEMENINA	100	88	-12	-12,0%
	UNIDAD PENAL Nº 7 GUALEGUAY	200	218	18	9,0%
	UNIDAD PENAL Nº 8 NEUROPSIQUIATRICO - FEDERAL	100	104	4	4,0%
	UNIDAD PENAL Nº 9 COLONIA PENAL (MIXTA)	520	513	-7	-1,3%
FORMOSA	UNIDAD PENIT.PROVINCIAL Nº1 DETENCION PREVENTIVA	276	257	-19	-6,9%
	UNIDAD PENIT.PROVINCIAL Nº2 DE LA MUJER	58	43	-15	-25,9%
	UNIDAD PENIT.PROVINCIAL Nº3 MIXTA LAS LOMITAS	140	134	-6	-4,3%
	UNIDAD PENIT.PROVINCIAL Nº4 MIXTA CLORINDA	67	46	-21	-31,3%
	UNIDAD PENIT.PROVINCIAL Nº4 (ANEXO)	32	23	-9	-28,1%
	UNIDAD PENIT.PROVINCIAL Nº5	160	141	-19	-11,9%
	UNIDAD PENIT.PROVINCIAL Nº6	70	67	-3	-4,3%

JURISDICCIÓN	UNIDADES	CAPACIDAD	POBLACIÓN ALOJADA	SOBREPOBLACIÓN	PORCENTAJE DE SOBRE POBLACIÓN
JUJUY	ESTABLECIMIENTO PENITENCIARIO N° 1 - VILLA GORRITI	278	420	142	51,1%
	ESTABLECIMIENTO PENITENCIARIO N° 2 - JOVENES	15	20	5	33,3%
	ESTABLECIMIENTO PENITENCIARIO N° 3 - MUJERES	35	52	17	48,6%
	ESTABLECIMIENTO PENITENCIARIO N° 4 - MAYORES EX FZAS.SEGURIDAD	13	30	17	130,8%
	ESTABLECIMIENTO PENITENCIARIO N° 5 - CENTRO REINSERCIÓN SOCIAL	10	3	-7	-70,0%
	ESTABLECIMIENTO PENITENCIARIO N° 7 - VARONES MAYORES	534	518	-16	-3,0%
	ESTABLECIMIENTO PENITENCIARIO N° 8 - CHALICAN	480	374	-106	-22,1%
LA PAMPA	U.R.I - ALCAIDIA DE SANTA ROSA	72	97	25	34,7%
	U.R.I - BRIGADA DE INVESTIGACIONES	3	8	5	166,7%
	U.R.I - COMISARIA SECCIONAL 1ª	7	12	5	71,4%
	U.R.I - COMISARIA SECCIONAL 2º	4	8	4	100,0%
	U.R.I - COMISARIA SECCIONAL 3ª	8	10	2	25,0%
	U.R.I - COMISARIA SECCIONAL 6ª ALCAIDIA DE MUJERES	6	5	-1	-16,7%
	U.R.I - COMISARIA SECCIONAL 6ª DE VARONES	2	2	0	0,0%
	U.R.I - COMISARIA DEPARTAMENTAL CATRILLO	6	6	0	0,0%
	U.R.I - COMISARIA DEPARTAMENTAL EDUARDO CASTEX	4	8	4	100,0%
	U.R.I - COMISARIA DEPARTAMENTAL MACACHIN	4	6	2	50,0%
	U.R.I - COMISARIA DEPARTAMENTAL MIGUEL RIGLOS	5	5	0	0,0%
	U.R.I - COMISARIA DEPARTAMENTAL TELEN	2	6	4	200,0%
	U.R.I - COMISARIA DEPARTAMENTAL TOAY	3	10	7	233,3%
	U.R.I - COMISARIA DEPARTAMENTAL VICTORICA	7	6	-1	-14,3%
	U.R.I - COMISARIA DEPARTAMENTAL WINIFREDA	3	7	4	133,3%
	U.R.I - DELEGACION POLICIAL NORTE	2	2	0	0,0%
	U.R.I - DELEGACION POLICIAL SUR	2	2	0	0,0%
	U.R.I - SUBCOMISARIA ANGUIL	2	6	4	200,0%
	U.R.I - SUBCOMISARIA LONQUIMAY	4	6	2	50,0%
	U.R.I - SUBCOMISARIA URIBURU	2	4	2	100,0%
	U.R.II - ALCAIDIA DE GENERAL PICO	34	53	19	55,9%
	U.R.II - BRIGADA DE INVESTIGACIONES	3	1	-2	-66,7%
	U.R.II - COMISARIA 2ª GENERAL PICO	2	8	6	300,0%
	U.R.II - COMISARIA 3ª GENERAL PICO	21	36	15	71,4%
	U.R.II - COMISARIA DEPARTAMENTAL COLONIA BARON	1	1	0	0,0%
	U.R.II - COMISARIA DEPARTAMENTAL INGENIERO LUIGGI	2	6	4	200,0%
	U.R.II - COMISARIA DEPARTAMENTAL INTENDENTE ALVEAR	8	9	1	12,5%
	U.R.II - COMISARIA DEPARTAMENTAL PARERA	2	2	0	0,0%
	U.R.II - COMISARIA DEPARTAMENTAL QUEMU QUEMU	2	8	6	300,0%
	U.R.II - COMISARIA DEPARTAMENTAL RANCUL	3	3	0	0,0%
	U.R.II - COMISARIA DEPARTAMENTAL REALICO	2	10	8	400,0%
	U.R.II - COMISARIA DEPARTAMENTAL TRENEL	3	5	2	66,7%
	U.R.II - DELEGACION POLICIAL RANQUELES	2	14	12	600,0%
	U.R.II - SUBCOMISARIA ARATA	2	2	0	0,0%
	U.R.II - SUBCOMISARIA LA MARUJA	1	1	0	0,0%
	U.R.III - ALCAIDIA DE GENERAL ACHA	27	32	5	18,5%
	U.R.III - COMISARIA DEPARTAMENTAL ALPACHIRI	1	1	0	0,0%
	U.R.III - COMISARIA DEPARTAMENTAL BERNASCONI	2	2	0	0,0%
	U.R.III - COMISARIA DEPARTAMENTAL GUATRACHE	2	1	-1	-50,0%
	U.R.III - COMISARIA DEPARTAMENTAL JACINTO ARAUZ	2	2	0	0,0%
	U.R.III - COMISARIA DEPARTAMENTAL LA ADELA	2	1	-1	-50,0%
	U.R.III - COMISARIA DEPARTAMENTAL SAN MARTIN	1	1	0	0,0%
	U.R.IV - COMISARIA DEPARTAMENTAL 25 DE MAYO	6	7	1	16,7%
	U.R.IV - COMISARIA DEPARTAMENTAL LA REFORMA	2	2	0	0,0%
	U.R.IV - COMISARIA DEPARTAMENTAL PUELCHES	1	1	0	0,0%
	U.R.IV - COMISARIA DEPARTAMENTAL SANTA ISABEL	1	3	2	200,0%
	U.R.IV - SUBCOMISARIA GOBERNADOR DUVAL	1	1	0	0,0%

JURISDICCIÓN	UNIDADES	CAPACIDAD	POBLACIÓN ALOJADA	SOBREPOBLACIÓN	PORCENTAJE DE SOBRE POBLACIÓN
LA RIOJA	SERVICIO PENITENCIARIO PROVINCIAL DE LA RIOJA	408	478	70	17,2%
MENDOZA	COMPLEJO PENITENCIARIO DE ALOJAMIENTO PERMANENTE - BOULOGNE SUR MER	1.205	1.425	220	18,3%
	COMPLEJO PENITENCIARIO DE ALOJAMIENTO PERMANENTE - SAN FELIPE	1.097	1.634	537	49,0%
	COMPLEJO PENITENCIARIO DE ALOJAMIENTO PERMANENTE - ALMAFUERTE I	1.300	1.786	486	37,4%
	COMPLEJO PENITENCIARIO DE ALOJAMIENTO PERMANENTE - ALMAFUERTE II	564	801	237	42,0%
	COMPLEJO PENITENCIARIO DE ALOJAMIENTO PERMANENTE - SAN RAFAEL	287	366	79	27,5%
	CENTRO DE ALOJAMIENTO PERMANENTE - AGUA DE LAS AVISPAS	30	29	-1	-3,3%
	CENTRO DE ALOJAMIENTO PERMANENTE - EL CERRITO	156	148	-8	-5,1%
	CENTRO DE ALOJAMIENTO PERMANENTE - ESTACIÓN TRANSITORIA DE DETENIDOS Y APREHENDIDOS ES.TRA.DA	75	24	-51	-68,0%
	CENTRO DE ALOJAMIENTO PERMANENTE CON REGIMEN ABIERTO - COLONIA Y GRANJA PENAL GUSTAVO ANDRÉ	100	72	-28	-28,0%
	CENTRO DE ALOJAMIENTO PERMANENTE CON REGIMEN ABIERTO - COLONIA Y GRANJA PENAL SIXTO SEGURA	49	19	-30	-61,2%
	CENTRO DE ALOJAMIENTO PERMANENTE CON REGIMEN ABIERTO - EL BORBOLLÓN	96	52	-44	-45,8%
	ALCAIDIA DE ALOJAMIENTO TRANSITORIO - MADRES CON HIJOS	20	6	-14	-70,0%
	ALCAIDIA DE ALOJAMIENTO TRANSITORIO CONTRAVENCIONAL - MALARGÜE	20	8	-12	-60,0%
MISSIONES	UNIDAD PENITENCIARIA I - LORETO	320	347	27	8,4%
	UNIDAD PENITENCIARIA II - OBERA	450	414	-36	-8,0%
	UNIDAD PENITENCIARIA III - ELDORADO	250	354	104	41,6%
	UNIDAD PENITENCIARIA IV - INST.CORRECCIONAL MENORES VARONES	70	51	-19	-27,1%
	UNIDAD PENITENCIARIA V - INST.CORRECCIONAL DE MUJERES	60	43	-17	-28,3%
	UNIDAD PENITENCIARIA VI - INST.ENCAUSADOS Y PROCESADOS POSADAS	160	188	28	17,5%
	UNIDAD PENITENCIARIA VII - PUERTO RICO	120	155	35	29,2%
	UNIDAD PENITENCIARIA VIII - CERRO AZUL	112	167	55	49,1%
	UNIDAD DE SALUD PARA INIMPUTABLES	100	85	-15	-15,0%
NEUQUEN	DEPARTAMENTO DE DETENCIÓN 11 - PARQUE INDUSTRIAL NEUQUEN	265	264	-1	-0,4%
	UNIDAD DE DETENCIÓN 12 - NEUQUEN	44	41	-3	-6,8%
	UNIDAD DE DETENCIÓN 16 - MUJERES	30	19	-11	-36,7%
	UNIDAD DE DETENCIÓN 21 - CUTRAL CO	21	50	29	138,1%
	UNIDAD DE DETENCIÓN 22 - PARQUE INDUSTRIAL CUTRAL CO	51	42	-9	-17,6%
	UNIDAD DE DETENCIÓN 31 - ZAPALA	27	34	7	25,9%
	UNIDAD DE DETENCIÓN 32 - PARQUE INDUSTRIAL ZAPALA	24	27	3	12,5%
	UNIDAD DE DETENCIÓN 41 - JUNIN DE LOS ANDES	13	28	15	115,4%
	UNIDAD DE DETENCION 42 - SAN MARTIN DE LOS ANDES	12	20	8	66,7%
	UNIDAD DE DETENCIÓN 51 - CHOS MALAL	12	17	5	41,7%

JURISDICCIÓN	UNIDADES	CAPACIDAD	POBLACIÓN ALOJADA	SOBREPOBLACIÓN	PORCENTAJE DE SOBRE POBLACIÓN
RIO NEGRO	ESTABLEC. DE EJECUCIÓN PENAL N° 1 VIEDMA	350	362	12	3,4%
	ESTABLEC. DE EJECUCION PENAL N° 2 GRAL ROCA	428	495	67	15,7%
	ESTABLEC. DE EJECUCION PENAL N° 3 BARILOCHE	130	216	86	66,2%
	ESTABLEC. DE EJECUCION PENAL N° 4 EX MARUCHO	55	50	-5	-9,1%
	ESTABLEC. DE EJECUCIÓN PENAL N° 5 CIPOLLETTI	179	182	3	1,7%
	ESTABLEC. DE ENCAUSADOS N° 6 CHOELE CHOEL	44	50	6	13,6%
	ESTABLEC. DE REGIMEN ABIERTO N° 7 POMONA	20	22	2	10,0%
SALTA	UNIDAD CARCELARIA N° 1 DE SALTA	1.196	1.714	518	43,3%
	UNIDAD CARCELARIA N° 2 DE METAN	128	156	28	21,9%
	UNIDAD CARCELARIA N° 3 DE ORAN	330	425	95	28,8%
	UNIDAD CARCELARIA N° 4 DE MUJERES	90	130	40	44,4%
	UNIDAD CARCELARIA N° 5 DE TARTAGAL	254	331	77	30,3%
	UNIDAD CARCELARIA N° 6 DE ROSARIO DE LERMA-GRANJA PENAL	52	42	-10	-19,2%
	UNIDAD CARCELARIA N° 7 CERRILLOS - GRANJA SANTA TERESITA	72	57	-15	-20,8%
	UNIDAD CARCELARIA N° 9 MUJERES - ORAN	50	55	5	10,0%
	ALCAIDIA GENERAL N° 1 - SALTA	350	745	395	112,9%
	ALCAIDIA FEMENINA - SALTA	26	58	32	123,1%
	ALCAIDIA N° 2 - TARTAGAL	72	73	1	1,4%
	ALCAIDIA N° 3 - ORAN	180	183	3	1,7%
	GRANJA PENAL DE ORAN "LOS LAPACHOS" (UC3)	26	21	-5	-19,2%
SAN JUAN	SERVICIO PENITENCIARIO PROVINCIAL "CRIO. GRAL. ANTONIO GIGLIO"	953	1.740	787	82,6%
SAN LUIS	COMPLEJO PENITENCIARIO PROVINCIAL - UNIDAD 1 PENADOS	136	279	143	105,1%
	COMPLEJO PENITENCIARIO PROVINCIAL - UNIDAD 2 PROCESADOS	136	122	-14	-10,3%
	COMPLEJO PENITENCIARIO PROVINCIAL - UNIDAD 3 JOVENES ADULTOS	39	13	-26	-66,7%
	COMPLEJO PENITENCIARIO PROVINCIAL - UNIDAD 4 CARCEL MUJERES	37	49	12	32,4%
	COMPLEJO PENITENCIARIO II - MAXIMA AMPLITUD "PAMPA DE SALINAS"	236	263	27	11,4%
SANTA CRUZ	UNIDAD PENITENCIARIA N° 1 PICO TRUNCADO	128	119	-9	-7,0%
	UNIDAD PENITENCIARIA N° 2 RIO GALLEGOS	42	41	-1	-2,4%
	ALCAIDIA PENITENCIARIA RIO GALLEGOS	30	29	-1	-3,3%
	ALCAIDIA PENITENCIARIA CALETA OLIVIA	24	22	-2	-8,3%
	ALCAIDIA PENITENCIARIA DE MUJERES	13	13	0	0,0%
	ALCAIDIA PENITENCIARIA EL CALAFATE	24	24	0	0,0%
	ALCAIDIA PENITENCIARIA PUERTO DESEADO	18	18	0	0,0%
	ALCAIDIA PENITENCIARIA PUERTO SAN JULIAN	24	23	-1	-4,2%
	MODULO PENITENCIARIO N° 2 PUERTO SAN JULIAN	24	24	0	0,0%
	MODULO PENITENCIARIO N° 4 CALETA OLIVIA	21	21	0	0,0%
	MODULO PENITENCIARIO N° 5	22	20	-2	-9,1%
	MODULO PENITENCIARIO N° 6	22	22	0	0,0%

JURISDICCIÓN	UNIDADES	CAPACIDAD	POBLACIÓN ALOJADA	SOBREPOBLACIÓN	PORCENTAJE DE SOBRE POBLACIÓN
SANTA FE	UNIDAD PENITENCIARIA N° 1 "DR.CESAR RAULTABARES"	2.826	2.826	0	0,0%
	UNIDAD PENITENCIARIA N° 2 DE SANTA FE	1.587	1.864	277	17,5%
	UNIDAD PENITENCIARIA N° 3 DE ROSARIO	314	291	-23	-7,3%
	UNIDAD PENITENCIARIA N° 4 DE MUJERES	68	67	-1	-1,5%
	UNIDAD PENITENCIARIA N° 5 - SUBUNIDAD N°2 MUJERES	271	315	44	16,2%
	UNIDAD PENITENCIARIA N° 5 - SUBUNIDAD N°3 VARONES	410	457	47	11,5%
	UNIDAD PENITENCIARIA N° 6 DE ROSARIO	521	591	70	13,4%
	UNIDAD PENITENCIARIA N°10 SANTA FELICIA	321	428	107	33,3%
	UNIDAD PENITENCIARIA N°11 PIÑERO	2.074	2.828	754	36,4%
	UNIDAD PENITENCIARIA N°12 DE PEREZ	328	429	101	30,8%
SANTIAGO DEL ESTERO	UNIDAD PENAL N° 1 (PENAL DE VARONES)	345	324	-21	-6,1%
	UNIDAD PENAL N° 2 (PENAL DE MUJERES)	60	50	-10	-16,7%
	UNIDAD PENAL N° 3 (PENAL ABIERTO DE COLONIA PINTO)	100	67	-33	-33,0%
	UNIDAD PENAL N° 4 (COLONIA PINTO)	636	525	-111	-17,5%
	UNIDAD PENAL N° 5 (PENAL DE VARONES LOS TELARES)	158	56	-102	-64,6%
TIERRA DEL FUEGO	"CENTRO DE DETENCION USHUAIA"	83	93	10	12,0%
	ALCAIDIA FEMENINA - USHUAIA	10	5	-5	-50,0%
	ANEXO I - USHUAIA	15	20	5	33,3%
	ANEXO II - USHUAIA	10	17	7	70,0%
	ANEXO III - USHUAIA	25	32	7	28,0%
	ANEXO I - RIO GRANDE	0	42	42	0,0%
	ANEXO II - RIO GRANDE	0	3	3	0,0%
	CASA PREEGRESO "HOSH-KEN" - RIO GRANDE	0	23	23	0,0%
	UNIDAD DE DETENCION N° 1 RIO GRANDE	119	88	-31	-26,1%
TUCUMÁN	COMPLEJO PENITENCIARIO BENJAMIN PAZ	720	164	-556	-77,2%
	COMPLEJO PENITENCIARIO DELFIN GALLO	146	99	-47	-32,2%
	UNIDAD N° 1 - PENADOS	700	694	-6	-0,9%
	UNIDAD N° 2 - PROCESADOS	124	145	21	16,9%
	UNIDAD N° 3 - ENCAUSADOS CONCEPCIÓN	298	280	-18	-6,0%
	UNIDAD N° 5 - JOVENES ADULTOS	115	115	0	0,0%
	UNIDAD N° 6 - INSTITUTOS PENALES VILLA URQUIZA	36	68	32	88,9%
	UNIDAD N° 9 - MÁXIMA SEGURIDAD	64	59	-5	-7,8%
	UNIDAD N°10 - DETENIDOS FEDERALES	192	172	-20	-10,4%
TOTAL SERVICIO PENITENCIARIO PROVINCIAL		87.258	108.972	21.714	24,9%
TOTAL REPUBLICA ARGENTINA (SPF + SPP)		98.199	120.700	22.501	22,9%

SNEEP 2024 - REPUBLICA ARGENTINA

DOTACIÓN DE PERSONAL POR PROVINCIA Y UNIDAD

PROVINCIA	UNIDADES	DOTACIÓN DE PERSONAL				
		CARGO	Varón	Mujer	Trans	TOTALES
CIUDAD DE BUENOS AIRES	SPF - COMPLEJO PENITENCIARIO FEDERAL CABA	Oficiales	105	48	0	153
		Suboficiales	817	254	0	1.071
		Cadetes/Agentes	0	0	0	0
		Personal civil	0	0	0	0
		Otros	0	0	0	0
	SPF - U.21 CENTRO PENITENCIARIO DE ENFERMEDADES INFECCIOSAS	Oficiales	12	10	0	22
		Suboficiales	88	36	0	124
		Cadetes/Agentes	0	0	0	0
		Personal civil	0	0	0	0
		Otros	0	0	0	0
	SPF - U.28 CENTRO DE DETENCION JUDICIAL	Oficiales	3	4	0	7
		Suboficiales	25	18	0	43
		Cadetes/Agentes	0	0	0	0
		Personal civil	0	0	0	0
		Otros	0	0	0	0
BUENOS AIRES	SPF - COMPLEJO PENITENCIARIO FEDERAL I -EZEIZA-	Oficiales	155	63	0	218
		Suboficiales	1.292	382	0	1.674
		Cadetes/Agentes	0	0	0	0
		Personal civil	0	0	0	0
		Otros	0	0	0	0
	SPF - COMPLEJO PENITENCIARIO FEDERAL II -MARCOS PAZ-	Oficiales	114	48	0	162
		Suboficiales	1.062	354	0	1.416
		Cadetes/Agentes	3	3	0	6
		Personal civil	0	0	0	0
		Otros	0	0	0	0
	SPF - COMPLEJO PENITENCIARIO FEDERAL IV -EZEIZA- MUJERES	Oficiales	22	73	0	95
		Suboficiales	158	618	0	776
		Cadetes/Agentes	1	10	0	11
		Personal civil	0	0	0	0
		Otros	0	0	0	0
	SPF - COMPLEJO PENITENCIARIO FEDERAL VII -EZEIZA- MIXTO (EX U.31)	Oficiales	14	45	0	59
		Suboficiales	133	229	0	362
		Cadetes/Agentes	0	0	0	0
		Personal civil	0	1	0	1
		Otros	0	0	0	0
	SPF - COMPLEJO FEDERAL PARA JÓVENES ADULTOS	Oficiales	51	21	0	72
		Suboficiales	245	148	0	393
		Cadetes/Agentes	0	0	0	0
		Personal civil	18	5	0	23
		Otros	0	0	0	0
	SPF - U.19 COLONIA PENAL DE EZEIZA	Oficiales	30	13	0	43
		Suboficiales	175	77	0	252
		Cadetes/Agentes	0	0	0	0
		Personal civil	0	0	0	0
		Otros	0	0	0	0
	SPF - U.34 INSTITUTO PENAL FEDERAL "CAMPO DE MAYO"	Oficiales	23	7	0	30
		Suboficiales	98	49	0	147
		Cadetes/Agentes	0	0	0	0
		Personal civil	0	0	0	0
		Otros	0	0	0	0

PROVINCIA	UNIDADES	DOTACIÓN DE PERSONAL				
		CARGO	Varón	Mujer	Trans	TOTALES
CHACO	SPF - U. 7 PRISION REGIONAL DEL NORTE	Oficiales	31	23	0	54
		Suboficiales	234	87	0	321
		Cadetes/Agentes	0	0	0	0
		Personal civil	2	0	0	2
		Otros	0	0	0	0
	SPF - U.11 COLONIA PENAL DE PRESID. ROQUE SAENZ PEÑA	Oficiales	20	7	0	27
		Suboficiales	133	62	0	195
		Cadetes/Agentes	0	0	0	0
		Personal civil	0	2	0	2
		Otros	0	0	0	0
CHUBUT	SPF - U. 6 INSTITUTO DE SEGURIDAD Y RESOCIALIZACION	Oficiales	32	8	0	40
		Suboficiales	302	66	0	368
		Cadetes/Agentes	0	0	0	0
		Personal civil	10	3	0	13
		Otros	0	0	0	0
	SPF - U.14 CARCEL DE ESQUEL "SUBALC. ABEL R. MUÑOZ"	Oficiales	19	6	0	25
		Suboficiales	96	36	0	132
		Cadetes/Agentes	0	0	0	0
		Personal civil	0	0	0	0
		Otros	0	0	0	0
FORMOSA	SPF - U.10 CARCEL DE FORMOSA	Oficiales	28	7	0	35
		Suboficiales	128	56	0	184
		Cadetes/Agentes	0	0	0	0
		Personal civil	0	0	0	0
		Otros	0	0	0	0
JUJUY	SPF - U. 8 INST.PEN.FED. "Ntra.Sra.del ROSARIO de RÍO BLANCO y PAYPAYÁ"	Oficiales	21	9	0	30
		Suboficiales	127	42	0	169
		Cadetes/Agentes	0	0	0	0
		Personal civil	0	0	0	0
		Otros	0	0	0	0
	SPF - U.22 CARCEL FEDERAL DE JUJUY	Oficiales	12	7	0	19
		Suboficiales	90	30	0	120
		Cadetes/Agentes	0	0	0	0
		Personal civil	0	0	0	0
		Otros	0	0	0	0
LA PAMPA	SPF - U. 4 COLONIA PENAL DE SANTA ROSA - LA PAMPA	Oficiales	24	13	0	37
		Suboficiales	238	62	0	300
		Cadetes/Agentes	0	0	0	0
		Personal civil	0	0	0	0
		Otros	0	0	0	0
	SPF - U.13 INST. CORREC. DE MUJERES "NTRA. SRA. DEL CARMEN"	Oficiales	7	18	0	25
		Suboficiales	29	71	0	100
		Cadetes/Agentes	0	0	0	0
		Personal civil	0	0	0	0
		Otros	0	0	0	0
	SPF - U.25 INSTITUTO CORRECCIONAL ABIERTO DE GENERAL PICO	Oficiales	12	0	0	12
		Suboficiales	23	18	0	41
		Cadetes/Agentes	0	0	0	0
		Personal civil	0	0	0	0
		Otros	0	0	0	0
	SPF - U.30 INSTITUTO DE JOVENES ADULTOS "DR. J. A. ALFONSIN"	Oficiales	12	3	0	15
		Suboficiales	32	18	0	50
		Cadetes/Agentes	0	0	0	0
		Personal civil	0	0	0	0
		Otros	0	0	0	0

PROVINCIA	UNIDADES	DOTACIÓN DE PERSONAL					
		CARGO	Varón	Mujer	Trans	TOTALES	
MENDOZA	SPF - COMPLEJO PENITENCIARIO FEDERAL VI -LUJAN DE CUYO- (MIXTO)	Oficiales	50	48	0	98	678
		Suboficiales	344	236	0	580	
		Cadetes/Agentes	0	0	0	0	
		Personal civil	0	0	0	0	
		Otros	0	0	0	0	
	SPF - U.32 CENTRO DE DETENCION JUDICIAL DE MENDOZA	Oficiales	5	2	0	7	45
		Suboficiales	23	15	0	38	
		Cadetes/Agentes	0	0	0	0	
		Personal civil	0	0	0	0	
		Otros	0	0	0	0	
MISIONES	SPF - U.17 COLONIA PENAL DE CANDELARIA	Oficiales	25	12	0	37	241
		Suboficiales	143	61	0	204	
		Cadetes/Agentes	0	0	0	0	
		Personal civil	0	0	0	0	
		Otros	0	0	0	0	
NEUQUEN	SPF - COMPLEJO PENITENCIARIO FEDERAL V - SENILLOSA	Oficiales	59	18	0	77	507
		Suboficiales	330	100	0	430	
		Cadetes/Agentes	0	0	0	0	
		Personal civil	0	0	0	0	
		Otros	0	0	0	0	
RIO NEGRO	SPF - U. 5 COLONIA PENAL "SUBPREFECTO MIGUEL ROCHA"	Oficiales	22	9	0	31	226
		Suboficiales	157	38	0	195	
		Cadetes/Agentes	0	0	0	0	
		Personal civil	0	0	0	0	
		Otros	0	0	0	0	
	SPF - U.12 COLONIA PENAL DE VIEDMA	Oficiales	16	9	0	25	243
		Suboficiales	168	50	0	218	
		Cadetes/Agentes	0	0	0	0	
		Personal civil	0	0	0	0	
		Otros	0	0	0	0	
SALTA	SPF - COMPLEJO PENITENCIARIO FEDERAL III - NOA (MIXTO)	Oficiales	43	39	0	82	583
		Suboficiales	306	195	0	501	
		Cadetes/Agentes	0	0	0	0	
		Personal civil	0	0	0	0	
		Otros	0	0	0	0	
	SPF - U.16 "SEÑOR Y VIRGEN DEL MILAGRO"	Oficiales	20	9	0	29	181
		Suboficiales	114	38	0	152	
		Cadetes/Agentes	0	0	0	0	
		Personal civil	0	0	0	0	
		Otros	0	0	0	0	
SANTA CRUZ	SPF - U.15 CARCEL DE RIO GALLEGOS	Oficiales	23	7	0	30	139
		Suboficiales	86	23	0	109	
		Cadetes/Agentes	0	0	0	0	
		Personal civil	0	0	0	0	
		Otros	0	0	0	0	
SANTIAGO DEL ESTERO	SPF - U.35 INSTITUTO PENAL FEDERAL "COLONIA PINTO"	Oficiales	27	10	0	37	190
		Suboficiales	116	35	0	151	
		Cadetes/Agentes	0	0	0	0	
		Personal civil	1	1	0	2	
		Otros	0	0	0	0	
TOTAL DOTACIÓN DE PERSONAL		Oficiales	1.037	596	0	1.633	12.509
		Suboficiales	7.312	3.504	0	10.816	
		Cadete/Agente	4	13	0	17	
		Personal Civil	31	12	0	43	
		Otros	0	0	0	0	

PROVINCIA	UNIDADES	DOTACIÓN DE PERSONAL					
		CARGO	Varón	Mujer	Trans	TOTALES	
BUENOS AIRES	UNIDAD 1 - LISANDRO OLMOS	Oficiales	162	83	0	245	582
		Suboficiales	249	88	0	337	
		Cadetes/Agentes	0	0	0	0	
		Personal civil	0	0	0	0	
		Otros	0	0	0	0	
	UNIDAD 2 - SIERRA CHICA	Oficiales	144	134	0	278	545
		Suboficiales	195	54	0	249	
		Cadetes/Agentes	6	12	0	18	
		Personal civil	0	0	0	0	
		Otros	0	0	0	0	
	UNIDAD 3 - SAN NICOLAS	Oficiales	43	65	0	108	289
		Suboficiales	109	69	0	178	
		Cadetes/Agentes	3	0	0	3	
		Personal civil	0	0	0	0	
		Otros	0	0	0	0	
	UNIDAD 4 - BAHIA BLANCA	Oficiales	66	81	0	147	334
		Suboficiales	124	60	0	184	
		Cadetes/Agentes	1	1	0	2	
		Personal civil	0	1	0	1	
		Otros	0	0	0	0	
	UNIDAD 5 - MERCEDES	Oficiales	63	63	0	126	378
		Suboficiales	141	111	0	252	
		Cadetes/Agentes	0	0	0	0	
		Personal civil	0	0	0	0	
		Otros	0	0	0	0	
	UNIDAD 6 - DOLORES	Oficiales	50	40	0	90	381
		Suboficiales	211	79	0	290	
		Cadetes/Agentes	0	0	0	0	
		Personal civil	1	0	0	1	
		Otros	0	0	0	0	
	UNIDAD 7 - AZUL	Oficiales	49	33	0	82	218
		Suboficiales	81	55	0	136	
		Cadetes/Agentes	0	0	0	0	
		Personal civil	0	0	0	0	
		Otros	0	0	0	0	
	UNIDAD 8 - LOS HORNOS (MUJERES)	Oficiales	19	135	0	154	292
		Suboficiales	52	84	0	136	
		Cadetes/Agentes	0	2	0	2	
		Personal civil	0	0	0	0	
		Otros	0	0	0	0	
	UNIDAD 9 - LA PLATA	Oficiales	116	73	0	189	553
		Suboficiales	199	133	0	332	
		Cadetes/Agentes	23	9	0	32	
		Personal civil	0	0	0	0	
		Otros	0	0	0	0	
	UNIDAD 10 - MELCHOR ROMERO	Oficiales	42	29	0	71	165
		Suboficiales	64	30	0	94	
		Cadetes/Agentes	0	0	0	0	
		Personal civil	0	0	0	0	
		Otros	0	0	0	0	
	UNIDAD 11 - BARADERO	Oficiales	25	15	0	40	133
		Suboficiales	79	14	0	93	
		Cadetes/Agentes	0	0	0	0	
		Personal civil	0	0	0	0	
		Otros	0	0	0	0	
	UNIDAD 12 - JOAQUIN GORINA	Oficiales	44	44	0	88	192
		Suboficiales	62	39	0	101	
		Cadetes/Agentes	1	1	0	2	
		Personal civil	0	1	0	1	
		Otros	0	0	0	0	

PROVINCIA	UNIDADES	DOTACIÓN DE PERSONAL					
		CARGO	Varón	Mujer	Trans	TOTALES	
BUENOS AIRES	UNIDAD 13 - JUNIN	Oficiales	70	75	0	145	291
		Suboficiales	103	43	0	146	
		Cadetes/Agentes	0	0	0	0	
		Personal civil	0	0	0	0	
		Otros	0	0	0	0	
	UNIDAD 14 - GENERAL ALVEAR	Oficiales	31	49	0	80	141
		Suboficiales	43	9	0	52	
		Cadetes/Agentes	0	1	0	1	
		Personal civil	0	0	0	0	
		Otros	7	1	0	8	
	UNIDAD 15 - MAR DEL PLATA (BATAN)	Oficiales	138	88	0	226	539
		Suboficiales	197	113	0	310	
		Cadetes/Agentes	3	0	0	3	
		Personal civil	0	0	0	0	
		Otros	0	0	0	0	
	UNIDAD 16 - JUNIN	Oficiales	29	37	0	66	117
		Suboficiales	34	11	0	45	
		Cadetes/Agentes	0	6	0	6	
		Personal civil	0	0	0	0	
		Otros	0	0	0	0	
	UNIDAD 17 - URDAMPILLETA	Oficiales	67	31	0	98	404
		Suboficiales	233	68	0	301	
		Cadetes/Agentes	1	4	0	5	
		Personal civil	0	0	0	0	
		Otros	0	0	0	0	
	UNIDAD 18 - JOAQUIN GORINA	Oficiales	73	54	0	127	326
		Suboficiales	125	52	0	177	
		Cadetes/Agentes	6	12	0	18	
		Personal civil	3	1	0	4	
		Otros	0	0	0	0	
	UNIDAD 19 - SAAVEDRA	Oficiales	46	85	0	131	318
		Suboficiales	145	42	0	187	
		Cadetes/Agentes	0	0	0	0	
		Personal civil	0	0	0	0	
		Otros	0	0	0	0	
	UNIDAD 20 - TRENQUEN LAUQUEN	Oficiales	38	39	0	77	127
		Suboficiales	30	17	0	47	
		Cadetes/Agentes	2	1	0	3	
		Personal civil	0	0	0	0	
		Otros	0	0	0	0	
	UNIDAD 21 - CAMPANA	Oficiales	51	32	0	83	302
		Suboficiales	147	68	0	215	
		Cadetes/Agentes	0	2	0	2	
		Personal civil	0	2	0	2	
		Otros	0	0	0	0	
	UNIDAD 22 - HO.G.A.M.	Oficiales	70	82	0	152	209
		Suboficiales	33	23	0	56	
		Cadetes/Agentes	1	0	0	1	
		Personal civil	0	0	0	0	
		Otros	0	0	0	0	
	UNIDAD 23 - FLORENCIO VARELA	Oficiales	84	46	0	130	424
		Suboficiales	244	50	0	294	
		Cadetes/Agentes	0	0	0	0	
		Personal civil	0	0	0	0	
		Otros	0	0	0	0	
	UNIDAD 24 - FLORENCIO VARELA	Oficiales	51	21	0	72	217
		Suboficiales	108	30	0	138	
		Cadetes/Agentes	0	0	0	0	
		Personal civil	2	5	0	7	
		Otros	0	0	0	0	

PROVINCIA	UNIDADES	DOTACIÓN DE PERSONAL					
		CARGO	Varón	Mujer	Trans	TOTALES	
BUENOS AIRES	UNIDAD 25 - LISANDRO OLMOS	Oficiales	43	35	0	78	167
		Suboficiales	42	21	0	63	
		Cadetes/Agentes	8	18	0	26	
		Personal civil	0	0	0	0	
		Otros	0	0	0	0	
	UNIDAD 26 - LISANDRO OLMOS	Oficiales	56	58	0	114	285
		Suboficiales	96	52	0	148	
		Cadetes/Agentes	7	16	0	23	
		Personal civil	0	0	0	0	
		Otros	0	0	0	0	
	UNIDAD 27 - SIERRA CHICA	Oficiales	2	2	0	4	5
		Suboficiales	0	1	0	1	
		Cadetes/Agentes	0	0	0	0	
		Personal civil	0	0	0	0	
		Otros	0	0	0	0	
	UNIDAD 28 - MAGDALENA	Oficiales	82	29	0	111	334
		Suboficiales	187	31	0	218	
		Cadetes/Agentes	4	1	0	5	
		Personal civil	0	0	0	0	
		Otros	0	0	0	0	
	UNIDAD 30 - GENERAL ALVEAR	Oficiales	126	97	0	223	720
		Suboficiales	360	124	0	484	
		Cadetes/Agentes	5	7	0	12	
		Personal civil	1	0	0	1	
		Otros	0	0	0	0	
	UNIDAD 31 - FLORENCIO VARELA	Oficiales	62	55	0	117	364
		Suboficiales	138	42	0	180	
		Cadetes/Agentes	0	0	0	0	
		Personal civil	29	38	0	67	
		Otros	0	0	0	0	
	UNIDAD 32 - FLORENCIO VARELA	Oficiales	71	39	0	110	305
		Suboficiales	134	51	0	185	
		Cadetes/Agentes	5	5	0	10	
		Personal civil	0	0	0	0	
		Otros	0	0	0	0	
	UNIDAD 33 - LOS HORNOS (MUJERES)	Oficiales	18	145	0	163	459
		Suboficiales	44	96	0	140	
		Cadetes/Agentes	0	29	0	29	
		Personal civil	19	30	0	49	
		Otros	16	62	0	78	
	UNIDAD 34 - MELCHOR ROMERO	Oficiales	40	28	0	68	221
		Suboficiales	86	42	0	128	
		Cadetes/Agentes	6	19	0	25	
		Personal civil	0	0	0	0	
		Otros	0	0	0	0	
	UNIDAD 35 - MAGDALENA	Oficiales	80	31	0	111	379
		Suboficiales	221	44	0	265	
		Cadetes/Agentes	1	2	0	3	
		Personal civil	0	0	0	0	
		Otros	0	0	0	0	
	UNIDAD 36 - MAGDALENA	Oficiales	52	33	0	85	263
		Suboficiales	140	35	0	175	
		Cadetes/Agentes	1	2	0	3	
		Personal civil	0	0	0	0	
		Otros	0	0	0	0	
	UNIDAD 37 - BARKER	Oficiales	68	46	0	114	404
		Suboficiales	203	85	0	288	
		Cadetes/Agentes	1	1	0	2	
		Personal civil	0	0	0	0	
		Otros	0	0	0	0	

PROVINCIA	UNIDADES	DOTACIÓN DE PERSONAL					
		CARGO	Varón	Mujer	Trans	TOTALES	
BUENOS AIRES	UNIDAD 38 - SIERRA CHICA	Oficiales	102	102	0	204	404
		Suboficiales	141	38	0	179	
		Cadetes/Agentes	4	13	0	17	
		Personal civil	0	0	0	0	
		Otros	1	3	0	4	
	UNIDAD 39 - ITUZAINGÓ	Oficiales	62	42	0	104	463
		Suboficiales	210	140	0	350	
		Cadetes/Agentes	2	2	0	4	
		Personal civil	1	4	0	5	
		Otros	0	0	0	0	
	UNIDAD 40 - LOMAS DE ZAMORA (MIXTA)	Oficiales	49	46	0	95	413
		Suboficiales	163	149	0	312	
		Cadetes/Agentes	1	4	0	5	
		Personal civil	0	1	0	1	
		Otros	0	0	0	0	
	UNIDAD 41 - CAMPANA	Oficiales	49	40	0	89	256
		Suboficiales	105	61	0	166	
		Cadetes/Agentes	0	0	0	0	
		Personal civil	0	1	0	1	
		Otros	0	0	0	0	
	UNIDAD 42 - FLORENCIO VARELA	Oficiales	65	38	0	103	295
		Suboficiales	160	23	0	183	
		Cadetes/Agentes	5	4	0	9	
		Personal civil	0	0	0	0	
		Otros	0	0	0	0	
	UNIDAD 43 - GONZALEZ CATAN	Oficiales	57	42	0	99	405
		Suboficiales	230	75	0	305	
		Cadetes/Agentes	1	0	0	1	
		Personal civil	0	0	0	0	
		Otros	0	0	0	0	
	UNIDAD 45 - MELCHOR ROMERO (MIXTA)	Oficiales	44	76	0	120	324
		Suboficiales	87	69	0	156	
		Cadetes/Agentes	8	21	0	29	
		Personal civil	1	2	0	3	
		Otros	0	16	0	16	
	UNIDAD 46 - SAN MARTIN (MIXTA)	Oficiales	68	39	0	107	356
		Suboficiales	113	134	0	247	
		Cadetes/Agentes	0	2	0	2	
		Personal civil	0	0	0	0	
		Otros	0	0	0	0	
	UNIDAD 47 - SAN ISIDRO (MIXTA)	Oficiales	58	61	0	119	322
		Suboficiales	100	103	0	203	
		Cadetes/Agentes	0	0	0	0	
		Personal civil	0	0	0	0	
		Otros	0	0	0	0	
	UNIDAD 48 - SAN MARTIN	Oficiales	80	28	0	108	324
		Suboficiales	143	73	0	216	
		Cadetes/Agentes	0	0	0	0	
		Personal civil	0	0	0	0	
		Otros	0	0	0	0	
	UNIDAD 50 - MAR DEL PLATA (MUJERES)	Oficiales	14	97	0	111	230
		Suboficiales	29	61	0	90	
		Cadetes/Agentes	0	12	0	12	
		Personal civil	0	0	0	0	
		Otros	8	9	0	17	
	UNIDAD 51 - MAGDALENA (MUJERES)	Oficiales	15	79	0	94	241
		Suboficiales	37	104	0	141	
		Cadetes/Agentes	0	6	0	6	
		Personal civil	0	0	0	0	
		Otros	0	0	0	0	

PROVINCIA	UNIDADES	DOTACIÓN DE PERSONAL					
		CARGO	Varón	Mujer	Trans	TOTALES	
BUENOS AIRES	UNIDAD 52 - AZUL (MUJERES)	Oficiales	15	87	0	102	170
		Suboficiales	12	56	0	68	
		Cadetes/Agentes	0	0	0	0	
		Personal civil	0	0	0	0	
		Otros	0	0	0	0	
	UNIDAD 54 - FLORENCIO VARELA (MIXTA)	Oficiales	111	114	0	225	463
		Suboficiales	93	134	0	227	
		Cadetes/Agentes	1	0	0	1	
		Personal civil	0	0	0	0	
		Otros	2	8	0	10	
	UNIDAD 57 - CAMPANA (JOVENES ADULTOS)	Oficiales	45	23	0	68	297
		Suboficiales	180	49	0	229	
		Cadetes/Agentes	0	0	0	0	
		Personal civil	0	0	0	0	
		Otros	0	0	0	0	
	UNIDAD 58 - LOMAS DE ZAMORA	Oficiales	48	31	0	79	357
		Suboficiales	144	132	0	276	
		Cadetes/Agentes	0	0	0	0	
		Personal civil	1	1	0	2	
		Otros	0	0	0	0	
	UNIDAD 59 - MERLO	Oficiales	127	124	0	251	441
		Suboficiales	69	121	0	190	
		Cadetes/Agentes	0	0	0	0	
		Personal civil	0	0	0	0	
		Otros	0	0	0	0	
	UNIDAD 60 - MERLO (MIXTO)	Oficiales	111	114	0	225	469
		Suboficiales	93	134	0	227	
		Cadetes/Agentes	0	0	0	0	
		Personal civil	0	0	0	0	
		Otros	9	8	0	17	
	ALCAIDIA DEPARTAMENTAL ALMIRANTE BROWN	Oficiales	25	13	0	38	156
		Suboficiales	40	69	0	109	
		Cadetes/Agentes	0	0	0	0	
		Personal civil	0	0	0	0	
		Otros	2	7	0	9	
	ALCAIDIA DEPARTAMENTAL AVELLANEDA	Oficiales	28	22	0	50	130
		Suboficiales	46	17	0	63	
		Cadetes/Agentes	0	0	0	0	
		Personal civil	1	2	0	3	
		Otros	7	7	0	14	
	ALCAIDIA DEPARTAMENTAL BERAZATEGUI (MIXTA)	Oficiales	31	34	0	65	205
		Suboficiales	55	84	0	139	
		Cadetes/Agentes	0	0	0	0	
		Personal civil	1	0	0	1	
		Otros	0	0	0	0	
	ALCAIDIA DEPARTAMENTAL CAMPANA	Oficiales	19	9	0	28	226
		Suboficiales	113	84	0	197	
		Cadetes/Agentes	0	0	0	0	
		Personal civil	0	1	0	1	
		Otros	0	0	0	0	
	ALCAIDIA DEPARTAMENTAL FLORENCIO VARELA	Oficiales	24	9	0	33	204
		Suboficiales	125	35	0	160	
		Cadetes/Agentes	0	0	0	0	
		Personal civil	0	1	0	1	
		Otros	3	7	0	10	
	ALCAIDIA DEPARTAMENTAL JOSE C. PAZ (EX U.55)	Oficiales	13	15	0	28	81
		Suboficiales	35	17	0	52	
		Cadetes/Agentes	0	0	0	0	
		Personal civil	1	0	0	1	
		Otros	0	0	0	0	
	ALCAIDIA DEPARTAMENTAL LA MATANZA I	Oficiales	36	2	0	38	182
		Suboficiales	74	69	0	143	
		Cadetes/Agentes	0	0	0	0	
		Personal civil	1	0	0	1	
		Otros	0	0	0	0	

PROVINCIA	UNIDADES	DOTACIÓN DE PERSONAL				
		CARGO	Varón	Mujer	Trans	TOTALES
BUENOS AIRES	ALCAIDIA DEPARTAMENTAL LA PLATA I ROBERTO PETTINATO	Oficiales	40	25	0	65
		Suboficiales	85	42	0	127
		Cadetes/Agentes	4	10	0	14
		Personal civil	1	0	0	1
		Otros	0	0	0	0
	ALCAIDIA DEPARTAMENTAL LA PLATA II	Oficiales	17	13	0	30
		Suboficiales	18	24	0	42
		Cadetes/Agentes	0	0	0	0
		Personal civil	2	0	0	2
		Otros	0	0	0	0
	ALCAIDIA DEPARTAMENTAL LA PLATA III (MIXTA)	Oficiales	34	32	0	66
		Suboficiales	90	37	0	127
		Cadetes/Agentes	8	7	0	15
		Personal civil	0	1	0	1
		Otros	0	0	0	0
	ALCAIDIA DEPARTAMENTAL LOMAS DE ZAMORA I	Oficiales	23	5	0	28
		Suboficiales	44	44	0	88
		Cadetes/Agentes	0	0	0	0
		Personal civil	0	0	0	0
		Otros	0	0	0	0
	ALCAIDIA DEPARTAMENTAL LOMAS DE ZAMORA II	Oficiales	20	8	0	28
		Suboficiales	44	61	0	105
		Cadetes/Agentes	0	4	0	4
		Personal civil	0	0	0	0
		Otros	0	0	0	0
	ALCAIDIA DEPARTAMENTAL MELCHOR ROMERO	Oficiales	30	31	0	61
		Suboficiales	79	126	0	205
		Cadetes/Agentes	0	0	0	0
		Personal civil	0	1	0	1
		Otros	0	0	0	0
	ALCAIDIA DEPARTAMENTAL MERLO	Oficiales	30	7	0	37
		Suboficiales	43	53	0	96
		Cadetes/Agentes	0	0	0	0
		Personal civil	1	0	0	1
		Otros	0	0	0	0
	ALCAIDIA DEPARTAMENTAL SAN MARTIN	Oficiales	30	18	0	48
		Suboficiales	44	21	0	65
		Cadetes/Agentes	0	0	0	0
		Personal civil	0	1	0	1
		Otros	0	0	0	0
	ALCAIDIA PENITENCIARIA BATAN (EX U.44)	Oficiales	38	67	0	105
		Suboficiales	99	56	0	155
		Cadetes/Agentes	0	0	0	0
		Personal civil	0	0	0	0
		Otros	0	0	0	0
	ALCAIDIA PENITENCIARIA JUNIN (EX U.49)	Oficiales	33	61	0	94
		Suboficiales	135	57	0	192
		Cadetes/Agentes	1	0	0	1
		Personal civil	21	52	0	73
		Otros	0	0	0	0
	ALCAIDIA PENITENCIARIA MALVINAS ARGENTINAS (EX U.53)	Oficiales	10	9	0	19
		Suboficiales	15	6	0	21
		Cadetes/Agentes	0	0	0	0
		Personal civil	0	0	0	0
		Otros	0	0	0	0
	ALCAIDIA PENITENCIARIA VIRREY DEL PINO (EX U.56)	Oficiales	30	16	0	46
		Suboficiales	49	24	0	73
		Cadetes/Agentes	5	7	0	12
		Personal civil	0	0	0	0
		Otros	0	0	0	0

PROVINCIA	UNIDADES	DOTACIÓN DE PERSONAL					
		CARGO	Varón	Mujer	Trans	TOTALES	
CATAMAR- CA	UNIDAD PENAL DE VARONES N° 1	Oficiales	142	56	0	198	611
		Suboficiales	314	74	0	388	
		Cadetes/Agentes	0	0	0	0	
		Personal civil	8	17	0	25	
		Otros	0	0	0	0	
	UNIDAD PENAL DE MUJERES N° 2	Oficiales	0	13	0	13	48
		Suboficiales	7	16	0	23	
		Cadetes/Agentes	0	12	0	12	
		Personal civil	0	0	0	0	
		Otros	0	0	0	0	
CÓRDOBA	COMPLEJO CARCELARIO N° 1 MODULO M.D.1	Oficiales	36	5	0	41	134
		Suboficiales	77	16	0	93	
		Cadetes/Agentes	0	0	0	0	
		Personal civil	0	0	0	0	
		Otros	0	0	0	0	
	COMPLEJO CARCELARIO N° 1 MODULO 2	Oficiales	61	22	0	83	194
		Suboficiales	65	5	0	70	
		Cadetes/Agentes	25	9	0	34	
		Personal civil	0	0	0	0	
		Otros	2	5	0	7	
	COMPLEJO CARCELARIO N° 1 MODULO ADMISION	Oficiales	26	6	0	32	77
		Suboficiales	40	5	0	45	
		Cadetes/Agentes	0	0	0	0	
		Personal civil	0	0	0	0	
		Otros	0	0	0	0	
	COMPLEJO CARCELARIO N° 1 MODULO M.X.1	Oficiales	49	4	0	53	144
		Suboficiales	79	12	0	91	
		Cadetes/Agentes	0	0	0	0	
		Personal civil	0	0	0	0	
		Otros	0	0	0	0	
	COMPLEJO CARCELARIO N° 1 MODULO M.X.2	Oficiales	38	4	0	42	119
		Suboficiales	66	11	0	77	
		Cadetes/Agentes	0	0	0	0	
		Personal civil	0	0	0	0	
		Otros	0	0	0	0	
	COMPLEJO CARCELARIO N° 2 MODULO 1 (CRUZ DEL EJE)	Oficiales	94	32	0	126	329
		Suboficiales	91	36	0	127	
		Cadetes/Agentes	54	22	0	76	
		Personal civil	0	0	0	0	
		Otros	0	0	0	0	
	COMPLEJO CARCELARIO N° 2 MODULO 2 (CRUZ DEL EJE)	Oficiales	105	35	0	140	355
		Suboficiales	95	40	0	135	
		Cadetes/Agentes	60	20	0	80	
		Personal civil	0	0	0	0	
		Otros	0	0	0	0	
	COMPLEJO CARCELARIO N° 2 CENTRO DE REGIMEN DE MAXIMA SEGURIDAD	Oficiales	16	2	0	18	25
		Suboficiales	4	3	0	7	
		Cadetes/Agentes	0	0	0	0	
		Personal civil	0	0	0	0	
		Otros	0	0	0	0	
COMPLEJO CARCELARIO N° 2 MODULO DE AUTODISCIPLINA LA GRANJA	Oficiales	4	0	0	4	16	
	Suboficiales	12	0	0	12		
	Cadetes/Agentes	0	0	0	0		
	Personal civil	0	0	0	0		
	Otros	0	0	0	0		
ESTABLECIMIENTO PENITENCIARIO N° 3 (CORRECCIONAL DE MUJERES)	Oficiales	5	148	0	153	223	
	Suboficiales	2	65	0	67		
	Cadetes/Agentes	0	0	0	0		
	Personal civil	1	2	0	3		
	Otros	0	0	0	0		

PROVINCIA	UNIDADES	DOTACIÓN DE PERSONAL					
		CARGO	Varón	Mujer	Trans	TOTALES	
CORDOBA	ESTABLECIMIENTO PENITENCIARIO N° 4 (MONTE CRISTO)	Oficiales	18	13	0	31	90
		Suboficiales	44	15	0	59	
		Cadetes/Agentes	0	0	0	0	
		Personal civil	0	0	0	0	
		Otros	0	0	0	0	
	ESTABLECIMIENTO PENITENCIARIO N° 5 (VILLA MARIA)	Oficiales	92	82	0	174	281
		Suboficiales	67	39	0	106	
		Cadetes/Agentes	0	0	0	0	
		Personal civil	1	0	0	1	
		Otros	0	0	0	0	
	ESTABLECIMIENTO PENITENCIARIO N° 6 (RIO CUARTO)	Oficiales	52	47	0	99	194
		Suboficiales	67	28	0	95	
		Cadetes/Agentes	0	0	0	0	
		Personal civil	0	0	0	0	
		Otros	0	0	0	0	
	ESTABLECIMIENTO PENITENCIARIO N° 7 (SAN FRANCISCO)	Oficiales	58	35	0	93	171
		Suboficiales	50	13	0	63	
		Cadetes/Agentes	2	3	0	5	
		Personal civil	0	0	0	0	
		Otros	10	0	0	10	
	ESTABLECIMIENTO PENITENCIARIO N° 8 (VILLA DOLORES)	Oficiales	39	42	0	81	193
		Suboficiales	73	39	0	112	
		Cadetes/Agentes	0	0	0	0	
		Personal civil	0	0	0	0	
		Otros	0	0	0	0	
CORRIEN- TES	UNIDAD N° 1 "PENAL DE LA CAPITAL"	Oficiales	75	41	0	116	397
		Suboficiales	241	40	0	281	
		Cadetes/Agentes	0	0	0	0	
		Personal civil	0	0	0	0	
		Otros	0	0	0	0	
	UNIDAD N° 3 "INSTITUTO PELLETIER" MUJERES	Oficiales	0	29	0	29	157
		Suboficiales	8	87	0	95	
		Cadetes/Agentes	0	17	0	17	
		Personal civil	1	6	0	7	
		Otros	0	9	0	9	
	UNIDAD N° 4 "GRANJA YATAY"	Oficiales	16	16	0	32	91
		Suboficiales	37	15	0	52	
		Cadetes/Agentes	4	3	0	7	
		Personal civil	0	0	0	0	
		Otros	0	0	0	0	
	UNIDAD N° 6 CARCEL PARA PROCESADOS "GRAL.SAN MARTIN"	Oficiales	45	28	0	73	326
		Suboficiales	206	36	0	242	
		Cadetes/Agentes	8	3	0	11	
		Personal civil	0	0	0	0	
		Otros	0	0	0	0	
	UNIDAD N° 7 CARCEL DE PROCESADOS VARONES "SAN LUIS DEL PALMAR"	Oficiales	14	10	0	24	84
		Suboficiales	37	21	0	58	
		Cadetes/Agentes	0	0	0	0	
		Personal civil	0	2	0	2	
		Otros	0	0	0	0	

PROVINCIA	UNIDADES	DOTACIÓN DE PERSONAL					
		CARGO	Varón	Mujer	Trans	TOTALES	
CORRIEN- TES	UNIDAD N° 8 CARCEL DE PROCESADOS VARONES "GOYA"	Oficiales	19	11	0	30	87
		Suboficiales	40	11	0	51	
		Cadetes/Agentes	0	0	0	0	
		Personal civil	0	5	0	5	
		Otros	1	0	0	1	
	UNIDAD N° 9 PENAL DE PASO DE LOS LIBRES	Oficiales	18	9	0	27	79
		Suboficiales	41	10	0	51	
		Cadetes/Agentes	0	0	0	0	
		Personal civil	0	1	0	1	
		Otros	0	0	0	0	
	UNIDAD N°10 AREA DE SEG. HOSPITAL SALUD MENTAL "SAN FCO.DE ASIS"	Oficiales	12	11	0	23	63
		Suboficiales	23	16	0	39	
		Cadetes/Agentes	0	0	0	0	
		Personal civil	1	0	0	1	
		Otros	0	0	0	0	
	UNIDAD N°11 CARCEL DE PROCESADOS VARONES DE PASO DE LOS LIBRES	Oficiales	16	10	0	26	77
		Suboficiales	38	12	0	50	
		Cadetes/Agentes	0	0	0	0	
		Personal civil	0	1	0	1	
		Otros	0	0	0	0	
	UNIDAD N°12 CARCEL DE PROCESADOS VARONES "SALADAS"	Oficiales	13	8	0	21	58
		Suboficiales	33	4	0	37	
		Cadetes/Agentes	0	0	0	0	
		Personal civil	0	0	0	0	
		Otros	0	0	0	0	
CHACO	COMPLEJO PENITENCIARIO I RESISTENCIA	Oficiales	46	27	0	73	327
		Suboficiales	186	18	0	204	
		Cadetes/Agentes	33	2	0	35	
		Personal civil	3	12	0	15	
		Otros	0	0	0	0	
	COMPLEJO PENITENCIARIO II PCIA. ROQUE SAENZ PEÑA	Oficiales	27	10	0	37	286
		Suboficiales	195	31	0	226	
		Cadetes/Agentes	12	2	0	14	
		Personal civil	2	7	0	9	
		Otros	0	0	0	0	
	UNIDAD PENITENCIARIA I DE MUJERES	Oficiales	0	20	0	20	70
		Suboficiales	9	28	0	37	
		Cadetes/Agentes	1	6	0	7	
		Personal civil	0	6	0	6	
		Otros	0	0	0	0	
	UNIDAD PENITENCIARIA II GRAL. SAN MARTIN	Oficiales	13	6	0	19	90
		Suboficiales	50	15	0	65	
		Cadetes/Agentes	1	0	0	1	
		Personal civil	2	3	0	5	
		Otros	0	0	0	0	
	UNIDAD PENITENCIARIA III VILLA ANGELA	Oficiales	13	10	0	23	97
		Suboficiales	50	6	0	56	
		Cadetes/Agentes	11	0	0	11	
		Personal civil	4	3	0	7	
		Otros	0	0	0	0	

PROVINCIA	UNIDADES	DOTACIÓN DE PERSONAL					
		CARGO	Varón	Mujer	Trans	TOTALES	
CHACO	UNIDAD PENITENCIARIA IV CHARATA	Oficiales	11	9	0	20	66
		Suboficiales	27	7	0	34	
		Cadetes/Agentes	0	0	0	0	
		Personal civil	0	4	0	4	
		Otros	6	2	0	8	
	UNIDAD PENITENCIARIA V JUAN JOSE CASTELLI	Oficiales	13	7	0	20	45
		Suboficiales	23	2	0	25	
		Cadetes/Agentes	0	0	0	0	
		Personal civil	0	0	0	0	
		Otros	0	0	0	0	
	UNIDAD PENITENCIARIA VII CENTRO DE DETENCION - BARRANQUERAS	Oficiales	15	4	0	19	37
		Suboficiales	6	0	0	6	
		Cadetes/Agentes	7	1	0	8	
		Personal civil	1	3	0	4	
		Otros	0	0	0	0	
	UNIDAD PENITENCIARIA VIII VILLA LOS LIRIOS (MUJERES)	Oficiales	0	15	0	15	47
		Suboficiales	0	30	0	30	
		Cadetes/Agentes	0	0	0	0	
		Personal civil	0	2	0	2	
		Otros	0	0	0	0	
CHUBUT	INSTITUTO PENITENCIARIO PROVINCIAL N° 1 (MIXTO)	Oficiales	6	2	0	8	126
		Suboficiales	48	17	0	65	
		Cadetes/Agentes	24	29	0	53	
		Personal civil	0	0	0	0	
		Otros	0	0	0	0	
	U.R. COMODORO RIVADAVIA - ALCAIDIA POLICIAL	Oficiales	4	0	0	4	76
		Suboficiales	26	14	0	40	
		Cadetes/Agentes	26	6	0	32	
		Personal civil	0	0	0	0	
		Otros	0	0	0	0	
	U.R. COMODORO RIVADAVIA - COMISARIA 2ª	Oficiales	6	4	0	10	48
		Suboficiales	26	11	0	37	
		Cadetes/Agentes	0	0	0	0	
		Personal civil	0	0	0	0	
		Otros	1	0	0	1	
	U.R. COMODORO RIVADAVIA - COMISARIA 3ª	Oficiales	4	4	0	8	52
		Suboficiales	27	9	0	36	
		Cadetes/Agentes	3	1	0	4	
		Personal civil	0	0	0	0	
		Otros	2	2	0	4	
	U.R. COMODORO RIVADAVIA - COMISARIA 4ª	Oficiales	5	2	0	7	48
		Suboficiales	20	12	0	32	
		Cadetes/Agentes	5	4	0	9	
		Personal civil	0	0	0	0	
		Otros	0	0	0	0	
	U.R. COMODORO RIVADAVIA - COMISARIA 7ª	Oficiales	5	0	0	5	48
		Suboficiales	29	14	0	43	
		Cadetes/Agentes	0	0	0	0	
		Personal civil	0	0	0	0	
		Otros	0	0	0	0	

PROVINCIA	UNIDADES	DOTACIÓN DE PERSONAL					
		CARGO	Varón	Mujer	Trans	TOTALES	
CHUBUT	U.R. COMODORO RIVADAVIA - COMISARIA DISTRITO DIADEMA ARGENTINA	Oficiales	0	0	0	0	19
		Suboficiales	7	12	0	19	
		Cadetes/Agentes	0	0	0	0	
		Personal civil	0	0	0	0	
		Otros	0	0	0	0	
	U.R. COMODORO RIVADAVIA - COMISARIA DISTRITO LAPRIDA	Oficiales	2	0	0	2	35
		Suboficiales	18	6	0	24	
		Cadetes/Agentes	7	2	0	9	
		Personal civil	0	0	0	0	
		Otros	0	0	0	0	
	U.R. COMODORO RIVADAVIA - COMISARIA DISTRITO MOSCONI	Oficiales	4	2	0	6	45
		Suboficiales	25	14	0	39	
		Cadetes/Agentes	0	0	0	0	
		Personal civil	0	0	0	0	
		Otros	0	0	0	0	
	U.R. COMODORO RIVADAVIA - COMISARIA DISTRITO RADA TILLY	Oficiales	3	2	0	5	34
		Suboficiales	17	12	0	29	
		Cadetes/Agentes	0	0	0	0	
		Personal civil	0	0	0	0	
		Otros	0	0	0	0	
	U.R. COMODORO RIVADAVIA - COMISARIA DISTRITO RIO MAYO	Oficiales	1	0	0	1	17
		Suboficiales	14	2	0	16	
		Cadetes/Agentes	0	0	0	0	
		Personal civil	0	0	0	0	
		Otros	0	0	0	0	
	U.R. COMODORO RIVADAVIA - COMISARIA DISTRITO SARMIENTO	Oficiales	1	1	0	2	40
		Suboficiales	26	12	0	38	
		Cadetes/Agentes	0	0	0	0	
		Personal civil	0	0	0	0	
		Otros	0	0	0	0	
	U.R. TRELEW - ALCAIDIA POLICIAL	Oficiales	5	1	0	6	70
		Suboficiales	18	27	0	45	
		Cadetes/Agentes	12	0	0	12	
		Personal civil	4	3	0	7	
		Otros	0	0	0	0	
	U.R. TRELEW - CENTRO DE DETENCION	Oficiales	3	0	0	3	33
		Suboficiales	10	8	0	18	
		Cadetes/Agentes	6	5	0	11	
		Personal civil	0	0	0	0	
		Otros	0	1	0	1	
	U.R. TRELEW - COMISARIA DISTRITO 1ª	Oficiales	10	5	0	15	96
		Suboficiales	24	19	0	43	
		Cadetes/Agentes	11	13	0	24	
		Personal civil	0	0	0	0	
		Otros	1	13	0	14	
	U.R. TRELEW - COMISARIA DISTRITO 2ª	Oficiales	12	3	0	15	103
		Suboficiales	42	46	0	88	
		Cadetes/Agentes	0	0	0	0	
		Personal civil	0	0	0	0	
		Otros	0	0	0	0	
	U.R. TRELEW - COMISARIA DISTRITO 3ª	Oficiales	2	0	0	2	6
		Suboficiales	4	0	0	4	
		Cadetes/Agentes	0	0	0	0	
		Personal civil	0	0	0	0	
		Otros	0	0	0	0	

PROVINCIA	UNIDADES	DOTACIÓN DE PERSONAL				
		CARGO	Varón	Mujer	Trans	TOTALES
CHUBUT	U.R. TRELEW - COMISARIA DISTRITO 4ª	Oficiales	5	4	0	9
		Suboficiales	22	15	0	37
		Cadetes/Agentes	7	15	0	22
		Personal civil	0	0	0	0
		Otros	0	0	0	0
	U.R. TRELEW - COMISARIA DISTRITO DOLAVON	Oficiales	0	3	0	3
		Suboficiales	15	15	0	30
		Cadetes/Agentes	0	0	0	0
		Personal civil	0	0	0	0
		Otros	0	0	0	0
	U.R.ESQUEL - COMISARIA DISTRITO 2ª	Oficiales	4	2	0	6
		Suboficiales	32	25	0	57
		Cadetes/Agentes	14	10	0	24
		Personal civil	0	0	0	0
		Otros	0	0	0	0
	U.R.ESQUEL - COMISARIA DISTRITO CHOLILA	Oficiales	3	0	0	3
		Suboficiales	21	8	0	29
		Cadetes/Agentes	0	0	0	0
		Personal civil	0	0	0	0
		Otros	3	1	0	4
	U.R.ESQUEL - COMISARIA DISTRITO EL MAITEN	Oficiales	1	0	0	1
		Suboficiales	37	14	0	51
		Cadetes/Agentes	0	0	0	0
		Personal civil	0	0	0	0
		Otros	0	0	0	0
	U.R.ESQUEL - COMISARIA DISTRITO GUALJAINA	Oficiales	1	0	0	1
		Suboficiales	22	0	0	22
		Cadetes/Agentes	0	0	0	0
		Personal civil	0	0	0	0
		Otros	0	0	0	0
	U.R.ESQUEL - COMISARIA DISTRITO JOSE DE SAN MARTIN	Oficiales	1	0	0	1
		Suboficiales	29	0	0	29
		Cadetes/Agentes	0	0	0	0
		Personal civil	0	0	0	0
		Otros	0	0	0	0
	U.R.ESQUEL - COMISARIA DISTRITO TREVELIN	Oficiales	3	2	0	5
		Suboficiales	30	16	0	46
		Cadetes/Agentes	1	3	0	4
		Personal civil	0	0	0	0
		Otros	6	5	0	11
	U.R.PUERTO MADRYN - COMISARIA DISTRITO 1ª	Oficiales	6	2	0	8
		Suboficiales	38	13	0	51
		Cadetes/Agentes	0	0	0	0
		Personal civil	0	1	0	1
		Otros	0	0	0	0
	U.R.PUERTO MADRYN - COMISARIA DISTRITO 2ª	Oficiales	9	2	0	11
		Suboficiales	31	20	0	51
		Cadetes/Agentes	0	0	0	0
		Personal civil	0	0	0	0
		Otros	0	0	0	0
	U.R.PUERTO MADRYN - COMISARIA DISTRITO 3ª	Oficiales	0	0	0	0
		Suboficiales	2	0	0	2
		Cadetes/Agentes	0	0	0	0
		Personal civil	0	0	0	0
		Otros	0	0	0	0
	U.R.PUERTO MADRYN - COMISARIA DISTRITO 4ª	Oficiales	3	6	0	9
		Suboficiales	22	19	0	41
		Cadetes/Agentes	6	3	0	9
		Personal civil	0	0	0	0
		Otros	1	1	0	2

PROVINCIA	UNIDADES	DOTACIÓN DE PERSONAL					
		CARGO	Varón	Mujer	Trans	TOTALES	
ENTRE RIOS	UNIDAD PENAL N° 1 PARANA	Oficiales	26	20	0	46	293
		Suboficiales	215	30	0	245	
		Cadetes/Agentes	0	0	0	0	
		Personal civil	0	0	0	0	
		Otros	2	0	0	2	
	UNIDAD PENAL N° 3 CONCORDIA	Oficiales	21	1	0	22	129
		Suboficiales	45	10	0	55	
		Cadetes/Agentes	44	8	0	52	
		Personal civil	0	0	0	0	
		Otros	0	0	0	0	
	UNIDAD PENAL N° 4 CONCEPCION DEL URUGUAY	Oficiales	16	5	0	21	122
		Suboficiales	43	7	0	50	
		Cadetes/Agentes	43	8	0	51	
		Personal civil	0	0	0	0	
		Otros	0	0	0	0	
	UNIDAD PENAL N° 5 VICTORIA	Oficiales	14	7	0	21	104
		Suboficiales	45	12	0	57	
		Cadetes/Agentes	21	5	0	26	
		Personal civil	0	0	0	0	
		Otros	0	0	0	0	
	UNIDAD PENAL N° 6 CONCEPCION ARENAL FEMENINA	Oficiales	2	23	0	25	108
		Suboficiales	3	31	0	34	
		Cadetes/Agentes	1	47	0	48	
		Personal civil	0	1	0	1	
		Otros	0	0	0	0	
	UNIDAD PENAL N° 7 GUALEGUAY	Oficiales	12	5	0	17	104
		Suboficiales	34	7	0	41	
		Cadetes/Agentes	42	3	0	45	
		Personal civil	0	1	0	1	
		Otros	0	0	0	0	
	UNIDAD PENAL N° 8 NEUROPSIQUIATRICO - FEDERAL	Oficiales	13	8	0	21	98
		Suboficiales	34	9	0	43	
		Cadetes/Agentes	29	4	0	33	
		Personal civil	1	0	0	1	
		Otros	0	0	0	0	
	UNIDAD PENAL N° 9 COLONIA PENAL (MIXTA)	Oficiales	22	15	0	37	218
Suboficiales		77	20	0	97		
Cadetes/Agentes		67	17	0	84		
Personal civil		0	0	0	0		
Otros		0	0	0	0		
FORMOSA	UNIDAD PENIT.PROVINCIAL N°1 DETENCION PREVENTIVA	Oficiales	23	5	0	28	142
		Suboficiales	56	11	0	67	
		Cadetes/Agentes	13	7	0	20	
		Personal civil	14	13	0	27	
		Otros	0	0	0	0	
	UNIDAD PENIT.PROVINCIAL N°2 DE LA MUJER	Oficiales	0	10	0	10	79
		Suboficiales	4	31	0	35	
		Cadetes/Agentes	0	13	0	13	
		Personal civil	4	17	0	21	
		Otros	0	0	0	0	

PROVINCIA	UNIDADES	DOTACIÓN DE PERSONAL				
		CARGO	Varón	Mujer	Trans	TOTALES
FORMOSA	UNIDAD PENIT.PROVINCIAL N°3 MIXTA LAS LOMITAS	Oficiales	12	3	0	15
		Suboficiales	14	6	0	20
		Cadetes/Agentes	6	6	0	12
		Personal civil	8	13	0	21
		Otros	0	0	0	0
	UNIDAD PENIT.PROVINCIAL N°4 MIXTA CLORINDA	Oficiales	9	5	0	14
		Suboficiales	16	6	0	22
		Cadetes/Agentes	9	7	0	16
		Personal civil	6	11	0	17
		Otros	0	0	0	0
	UNIDAD PENIT.PROVINCIAL N°4 (ANEXO)	Oficiales	2	1	0	3
		Suboficiales	3	2	0	5
		Cadetes/Agentes	2	1	0	3
		Personal civil	0	0	0	0
		Otros	0	0	0	0
	UNIDAD PENIT.PROVINCIAL N°5	Oficiales	8	2	0	10
		Suboficiales	31	2	0	33
		Cadetes/Agentes	8	5	0	13
		Personal civil	7	12	0	19
		Otros	0	0	0	0
	UNIDAD PENIT.PROVINCIAL N°6	Oficiales	11	3	0	14
		Suboficiales	26	12	0	38
		Cadetes/Agentes	12	5	0	17
		Personal civil	6	10	0	16
		Otros	0	0	0	0
JUJUY	ESTABLECIMIENTO PENITENCIARIO N° 1 - VILLA GORRITI	Oficiales	37	15	0	52
		Suboficiales	189	32	0	221
		Cadetes/Agentes	0	0	0	0
		Personal civil	0	0	0	0
		Otros	0	0	0	0
	ESTABLECIMIENTO PENITENCIARIO N° 2 - JOVENES	Oficiales	7	6	0	13
		Suboficiales	31	5	0	36
		Cadetes/Agentes	0	0	0	0
		Personal civil	0	0	0	0
		Otros	0	0	0	0
	ESTABLECIMIENTO PENITENCIARIO N° 3 - MUJERES	Oficiales	0	19	0	19
		Suboficiales	0	80	0	80
		Cadetes/Agentes	0	0	0	0
		Personal civil	0	0	0	0
		Otros	0	1	0	1
	ESTABLECIMIENTO PENITENCIARIO N° 4 - MAYORES EX FUERZAS SEGURIDAD	Oficiales	7	6	0	13
		Suboficiales	35	5	0	40
		Cadetes/Agentes	0	0	0	0
		Personal civil	0	0	0	0
		Otros	0	0	0	0
	ESTABLECIMIENTO PENITENCIARIO N° 5 - CENTRO REINSENCION SOCIAL	Oficiales	2	0	0	2
		Suboficiales	11	3	0	14
		Cadetes/Agentes	0	0	0	0
		Personal civil	0	0	0	0
		Otros	0	0	0	0
	ESTABLECIMIENTO PENITENCIARIO N° 7 - VARONES MAYORES	Oficiales	33	13	0	46
		Suboficiales	215	29	0	244
		Cadetes/Agentes	0	0	0	0
		Personal civil	0	0	0	0
		Otros	0	0	0	0
	ESTABLECIMIENTO PENITENCIARIO N° 8 - CHALICAN	Oficiales	26	14	0	40
		Suboficiales	154	35	0	189
		Cadetes/Agentes	0	0	0	0
		Personal civil	0	0	0	0
		Otros	0	0	0	0

PROVINCIA	UNIDADES	DOTACIÓN DE PERSONAL					
		CARGO	Varón	Mujer	Trans	TOTALES	
LA PAMPA	U.R.I - ALCAIDIA DE SANTA ROSA	Oficiales	4	1	0	5	64
		Suboficiales	44	9	0	53	
		Cadetes/Agentes	0	0	0	0	
		Personal civil	0	0	0	0	
		Otros	6	0	0	6	
	U.R.I - BRIGADA DE INVESTIGACIONES	Oficiales	13	0	0	13	40
		Suboficiales	19	4	0	23	
		Cadetes/Agentes	0	0	0	0	
		Personal civil	1	0	0	1	
		Otros	3	0	0	3	
	U.R.I - COMISARIA SECCIONAL 1ª	Oficiales	9	3	0	12	90
		Suboficiales	45	18	0	63	
		Cadetes/Agentes	7	7	0	14	
		Personal civil	0	1	0	1	
		Otros	0	0	0	0	
	U.R.I - COMISARIA SECCIONAL 2º	Oficiales	12	3	0	15	102
		Suboficiales	64	23	0	87	
		Cadetes/Agentes	0	0	0	0	
		Personal civil	0	0	0	0	
		Otros	0	0	0	0	
	U.R.I - COMISARIA SECCIONAL 3ª	Oficiales	1	0	0	1	2
		Suboficiales	1	0	0	1	
		Cadetes/Agentes	0	0	0	0	
		Personal civil	0	0	0	0	
		Otros	0	0	0	0	
	U.R.I - COMISARIA SECCIONAL 6ª ALCAIDIA DE MUJERES	Oficiales	0	0	0	0	5
		Suboficiales	0	5	0	5	
		Cadetes/Agentes	0	0	0	0	
		Personal civil	0	0	0	0	
		Otros	0	0	0	0	
	U.R.I - COMISARIA SECCIONAL 6ª DE VARONES	Oficiales	0	0	0	0	4
		Suboficiales	4	0	0	4	
		Cadetes/Agentes	0	0	0	0	
		Personal civil	0	0	0	0	
		Otros	0	0	0	0	
	U.R.I - COMISARIA DEPARTAMENTAL CATRILO	Oficiales	4	1	0	5	19
		Suboficiales	8	3	0	11	
		Cadetes/Agentes	0	1	0	1	
		Personal civil	0	0	0	0	
		Otros	1	1	0	2	
	U.R.I - COMISARIA DEPARTAMENTAL EDUARDO CASTEX	Oficiales	5	1	0	6	25
		Suboficiales	8	5	0	13	
		Cadetes/Agentes	5	0	0	5	
		Personal civil	1	0	0	1	
		Otros	0	0	0	0	
U.R.I - COMISARIA DEPARTAMENTAL MACACHIN	Oficiales	5	0	0	5	19	
	Suboficiales	5	3	0	8		
	Cadetes/Agentes	5	0	0	5		
	Personal civil	0	1	0	1		
	Otros	0	0	0	0		
U.R.I - COMISARIA DEPARTAMENTAL MIGUEL RIGLOS	Oficiales	1	2	0	3	16	
	Suboficiales	7	2	0	9		
	Cadetes/Agentes	2	0	0	2		
	Personal civil	1	0	0	1		
	Otros	1	0	0	1		

PROVINCIA	UNIDADES	DOTACIÓN DE PERSONAL				
		CARGO	Varón	Mujer	Trans	TOTALES
LA PAMPA	U.R.I - COMISARIA DEPARTAMENTAL TELEN	Oficiales	1	0	0	1
		Suboficiales	4	2	0	6
		Cadetes/Agentes	0	0	0	0
		Personal civil	0	2	0	2
		Otros	0	0	0	0
	U.R.I - COMISARIA DEPARTAMENTAL TOAY	Oficiales	7	0	0	7
		Suboficiales	33	0	0	33
		Cadetes/Agentes	0	0	0	0
		Personal civil	0	0	0	0
		Otros	0	0	0	0
	U.R.I - COMISARIA DEPARTAMENTAL VICTORICA	Oficiales	4	1	0	5
		Suboficiales	11	3	0	14
		Cadetes/Agentes	1	0	0	1
		Personal civil	0	1	0	1
		Otros	0	0	0	0
	U.R.I - COMISARIA DEPARTAMENTAL WINIFREDA	Oficiales	1	1	0	2
		Suboficiales	6	3	0	9
		Cadetes/Agentes	4	1	0	5
		Personal civil	0	0	0	0
		Otros	1	1	0	2
	U.R.I - DELEGACION POLICIAL NORTE	Oficiales	1	0	0	1
		Suboficiales	7	2	0	9
		Cadetes/Agentes	1	0	0	1
		Personal civil	0	0	0	0
		Otros	0	0	0	0
	U.R.I - DELEGACION POLICIAL SUR	Oficiales	1	0	0	1
		Suboficiales	4	0	0	4
		Cadetes/Agentes	0	0	0	0
		Personal civil	0	0	0	0
		Otros	0	0	0	0
	U.R.I - SUBCOMISARIA ANGUIL	Oficiales	1	0	0	1
		Suboficiales	4	2	0	6
		Cadetes/Agentes	1	1	0	2
		Personal civil	0	0	0	0
		Otros	1	0	0	1
	U.R.I - SUBCOMISARIA LONQUIMAY	Oficiales	1	0	0	1
		Suboficiales	3	1	0	4
		Cadetes/Agentes	1	0	0	1
		Personal civil	0	0	0	0
		Otros	2	0	0	2
	U.R.I - SUBCOMISARIA URIBURU	Oficiales	0	1	0	1
		Suboficiales	4	3	0	7
		Cadetes/Agentes	0	0	0	0
		Personal civil	0	0	0	0
		Otros	3	0	0	3
	U.R.II - ALCAIDIA DE GENERAL PICO	Oficiales	1	0	0	1
		Suboficiales	14	3	0	17
		Cadetes/Agentes	2	0	0	2
		Personal civil	0	0	0	0
		Otros	0	0	0	0
	U.R.II - BRIGADA DE INVESTIGACIONES	Oficiales	7	0	0	7
		Suboficiales	21	0	0	21
		Cadetes/Agentes	0	0	0	0
		Personal civil	0	1	0	1
		Otros	5	0	0	5

PROVINCIA	UNIDADES	DOTACIÓN DE PERSONAL				
		CARGO	Varón	Mujer	Trans	TOTALES
LA PAMPA	U.R.II - COMISARIA 2ª GENERAL PICO	Oficiales	4	1	0	5
		Suboficiales	14	4	0	18
		Cadetes/Agentes	7	5	0	12
		Personal civil	0	0	0	0
		Otros	0	0	0	0
	U.R.II - COMISARIA 3ª GENERAL PICO	Oficiales	7	1	0	8
		Suboficiales	19	8	0	27
		Cadetes/Agentes	3	0	0	3
		Personal civil	0	0	0	0
		Otros	1	0	0	1
	U.R.II - COMISARIA DEPARTAMENTAL COLONIA BARON	Oficiales	1	1	0	2
		Suboficiales	7	3	0	10
		Cadetes/Agentes	0	0	0	0
		Personal civil	0	0	0	0
		Otros	3	0	0	3
	U.R.II - COMISARIA DEPARTAMENTAL INGENIERO LUIGGI	Oficiales	4	0	0	4
		Suboficiales	10	1	0	11
		Cadetes/Agentes	1	1	0	2
		Personal civil	1	1	0	2
		Otros	0	0	0	0
	U.R.II - COMISARIA DEPARTAMENTAL INTENDENTE ALVEAR	Oficiales	4	0	0	4
		Suboficiales	8	3	0	11
		Cadetes/Agentes	1	0	0	1
		Personal civil	1	0	0	1
		Otros	0	0	0	0
	U.R.II - COMISARIA DEPARTAMENTAL PARERA	Oficiales	2	0	0	2
		Suboficiales	3	0	0	3
		Cadetes/Agentes	3	1	0	4
		Personal civil	0	1	0	1
		Otros	2	0	0	2
	U.R.II - COMISARIA DEPARTAMENTAL QUEMU QUEMU	Oficiales	2	1	0	3
		Suboficiales	5	3	0	8
		Cadetes/Agentes	1	0	0	1
		Personal civil	0	1	0	1
		Otros	0	0	0	0
	U.R.II - COMISARIA DEPARTAMENTAL RANCUL	Oficiales	4	0	0	4
		Suboficiales	8	1	0	9
		Cadetes/Agentes	3	0	0	3
		Personal civil	0	0	0	0
		Otros	0	0	0	0
	U.R.II - COMISARIA DEPARTAMENTAL REALICO	Oficiales	1	0	0	1
		Suboficiales	1	1	0	2
		Cadetes/Agentes	1	0	0	1
		Personal civil	0	0	0	0
		Otros	1	0	0	1
	U.R.II - COMISARIA DEPARTAMENTAL TRENEL	Oficiales	3	1	0	4
		Suboficiales	6	1	0	7
		Cadetes/Agentes	1	0	0	1
		Personal civil	0	0	0	0
		Otros	0	0	0	0
	U.R.II - DELEGACION POLICIAL RANQUELES	Oficiales	1	0	0	1
		Suboficiales	9	1	0	10
		Cadetes/Agentes	1	1	0	2
		Personal civil	0	1	0	1
		Otros	2	1	0	3
	U.R.II - SUBCOMISARIA ARATA	Oficiales	1	0	0	1
		Suboficiales	4	0	0	4
		Cadetes/Agentes	1	0	0	1
		Personal civil	0	0	0	0
		Otros	3	0	0	3

PROVINCIA	UNIDADES	DOTACIÓN DE PERSONAL				
		CARGO	Varón	Mujer	Trans	TOTALES
LA PAMPA	U.R.II - SUBCOMISARIA LA MARUJA	Oficiales	2	0	0	2
		Suboficiales	3	0	0	3
		Cadetes/Agentes	2	0	0	2
		Personal civil	0	0	0	0
		Otros	0	0	0	0
	U.R.III - ALCAIDIA DE GENERAL ACHA	Oficiales	0	0	0	0
		Suboficiales	5	2	0	7
		Cadetes/Agentes	2	0	0	2
		Personal civil	0	0	0	0
		Otros	0	0	0	0
	U.R.III - COMISARIA DEPARTAMENTAL ALPACHIRI	Oficiales	1	0	0	1
		Suboficiales	6	0	0	6
		Cadetes/Agentes	0	0	0	0
		Personal civil	0	0	0	0
		Otros	0	0	0	0
	U.R.III - COMISARIA DEPARTAMENTAL BERNASCONI	Oficiales	3	0	0	3
		Suboficiales	9	1	0	10
		Cadetes/Agentes	1	0	0	1
		Personal civil	0	0	0	0
		Otros	1	0	0	1
	U.R.III - COMISARIA DEPARTAMENTAL GUATRACHE	Oficiales	3	0	0	3
		Suboficiales	9	0	0	9
		Cadetes/Agentes	0	1	0	1
		Personal civil	0	1	0	1
		Otros	0	1	0	1
	U.R.III - COMISARIA DEPARTAMENTAL JACINTO ARAUZ	Oficiales	2	0	0	2
		Suboficiales	5	1	0	6
		Cadetes/Agentes	1	0	0	1
		Personal civil	0	0	0	0
		Otros	1	1	0	2
	U.R.III - COMISARIA DEPARTAMENTAL LA ADELA	Oficiales	2	0	0	2
		Suboficiales	6	0	0	6
		Cadetes/Agentes	1	0	0	1
		Personal civil	0	0	0	0
		Otros	0	0	0	0
	U.R.III - COMISARIA DEPARTAMENTAL SAN MARTIN	Oficiales	1	0	0	1
		Suboficiales	7	0	0	7
		Cadetes/Agentes	1	1	0	2
		Personal civil	1	0	0	1
		Otros	1	0	0	1
	U.R.IV - COMISARIA DEPARTAMENTAL 25 DE MAYO	Oficiales	5	1	0	6
		Suboficiales	5	4	0	9
		Cadetes/Agentes	9	3	0	12
		Personal civil	2	0	0	2
		Otros	1	1	0	2
	U.R.IV - COMISARIA DEPARTAMENTAL LA REFORMA	Oficiales	1	0	0	1
		Suboficiales	5	0	0	5
		Cadetes/Agentes	0	0	0	0
		Personal civil	0	1	0	1
		Otros	0	0	0	0
	U.R.IV - COMISARIA DEPARTAMENTAL PUELCHES	Oficiales	1	0	0	1
		Suboficiales	4	1	0	5
		Cadetes/Agentes	0	0	0	0
		Personal civil	0	1	0	1
		Otros	0	0	0	0
	U.R.IV - COMISARIA DEPARTAMENTAL SANTA ISABEL	Oficiales	1	1	0	2
		Suboficiales	11	1	0	12
		Cadetes/Agentes	0	0	0	0
		Personal civil	0	0	0	0
		Otros	4	0	0	4
	U.R.IV - SUBCOMISARIA GOBERNADOR DUVAL	Oficiales	1	0	0	1
		Suboficiales	3	0	0	3
		Cadetes/Agentes	0	0	0	0
		Personal civil	0	0	0	0
		Otros	0	0	0	0

PROVINCIA	UNIDADES	DOTACIÓN DE PERSONAL				
		CARGO	Varón	Mujer	Trans	TOTALES
LA RIOJA	SERVICIO PENITENCIARIO PROVINCIAL DE LA RIOJA	Oficiales	68	66	0	134
		Suboficiales	340	129	0	469
		Cadetes/Agentes	56	53	0	109
		Personal civil	7	10	0	17
		Otros	2	0	0	2
MENDOZA	COMPLEJO PENITENCIARIO DE ALOJAMIENTO PERMANENTE - BOULOGNE SUR MER	Oficiales	39	20	0	59
		Suboficiales	164	50	0	214
		Cadetes/Agentes	79	49	0	128
		Personal civil	42	27	0	69
		Otros	0	0	0	0
	COMPLEJO PENITENCIARIO DE ALOJAMIENTO PERMANENTE - SAN FELIPE	Oficiales	31	15	0	46
		Suboficiales	107	37	0	144
		Cadetes/Agentes	82	37	0	119
		Personal civil	80	30	0	110
		Otros	0	0	0	0
	COMPLEJO PENITENCIARIO DE ALOJAMIENTO PERMANENTE - ALMAFUERTE I	Oficiales	32	22	0	54
		Suboficiales	128	30	0	158
		Cadetes/Agentes	138	46	0	184
		Personal civil	85	87	0	172
		Otros	0	0	0	0
	COMPLEJO PENITENCIARIO DE ALOJAMIENTO PERMANENTE - ALMAFUERTE II	Oficiales	15	18	0	33
		Suboficiales	51	32	0	83
		Cadetes/Agentes	33	29	0	62
		Personal civil	22	40	0	62
		Otros	0	0	0	0
	COMPLEJO PENITENCIARIO DE ALOJAMIENTO PERMANENTE - SAN RAFAEL	Oficiales	27	12	0	39
		Suboficiales	85	26	0	111
		Cadetes/Agentes	53	15	0	68
		Personal civil	31	27	0	58
		Otros	0	0	0	0
	CENTRO DE ALOJAMIENTO PERMANENTE - AGUA DE LAS AVISPAS	Oficiales	1	1	0	2
		Suboficiales	10	10	0	20
		Cadetes/Agentes	5	6	0	11
		Personal civil	0	0	0	0
		Otros	0	0	0	0
	CENTRO DE ALOJAMIENTO PERMANENTE - EL CERRITO	Oficiales	8	6	0	14
		Suboficiales	24	6	0	30
		Cadetes/Agentes	18	8	0	26
		Personal civil	2	2	0	4
		Otros	0	0	0	0
	CENTRO DE ALOJAMIENTO PERMANENTE - ESTACIÓN TRANSITORIA DE DETENIDOS Y APREHENDIDOS ES.TRA.DA	Oficiales	6	1	0	7
		Suboficiales	23	10	0	33
		Cadetes/Agentes	19	12	0	31
		Personal civil	0	0	0	0
		Otros	0	0	0	0
	CENTRO DE ALOJAMIENTO PERMANENTE CON REGIMEN ABIERTO - COLONIA Y GRANJA PENAL GUSTAVO ANDRÉ	Oficiales	11	0	0	11
		Suboficiales	23	4	0	27
		Cadetes/Agentes	9	1	0	10
		Personal civil	13	10	0	23
		Otros	0	0	0	0
	CENTRO DE ALOJAMIENTO PERMANENTE CON REGIMEN ABIERTO - COLONIA Y GRANJA PENAL SIXTO SEGURA	Oficiales	8	1	0	9
		Suboficiales	3	1	0	4
		Cadetes/Agentes	6	1	0	7
		Personal civil	6	4	0	10
		Otros	0	0	0	0

PROVINCIA	UNIDADES	DOTACIÓN DE PERSONAL				
		CARGO	Varón	Mujer	Trans	TOTALES
MENDOZA	CENTRO DE ALOJAMIENTO PERMANENTE CON REGIMEN ABIERTO - EL BORBOLLÓN	Oficiales	8	6	0	14
		Suboficiales	14	11	0	25
		Cadetes/Agentes	10	6	0	16
		Personal civil	0	0	0	0
		Otros	0	0	0	0
	ALCAIDIA DE ALOJAMIENTO TRANSITORIO - MADRES CON HIJOS	Oficiales	0	9	0	9
		Suboficiales	2	13	0	15
		Cadetes/Agentes	2	7	0	9
		Personal civil	5	9	0	14
		Otros	0	0	0	0
	ALCAIDIA DE ALOJAMIENTO TRANSITORIO CONTRAVENCIONAL - MALARGÜE	Oficiales	2	0	0	2
		Suboficiales	5	0	0	5
		Cadetes/Agentes	2	0	0	2
		Personal civil	0	0	0	0
		Otros	0	0	0	0
MISSIONES	UNIDAD PENITENCIARIA I - LORETO	Oficiales	58	33	0	91
		Suboficiales	159	77	0	236
		Cadetes/Agentes	0	0	0	0
		Personal civil	0	0	0	0
		Otros	0	0	0	0
	UNIDAD PENITENCIARIA II - OBERA	Oficiales	48	23	0	71
		Suboficiales	156	87	0	243
		Cadetes/Agentes	11	4	0	15
		Personal civil	0	0	0	0
		Otros	0	0	0	0
	UNIDAD PENITENCIARIA III - ELDORADO	Oficiales	54	18	0	72
		Suboficiales	118	34	0	152
		Cadetes/Agentes	54	14	0	68
		Personal civil	0	0	0	0
		Otros	0	0	0	0
	UNIDAD PENITENCIARIA IV - INST.CORRECCIONAL MENORES VARONES	Oficiales	25	16	0	41
		Suboficiales	45	29	0	74
		Cadetes/Agentes	12	8	0	20
		Personal civil	0	0	0	0
		Otros	0	0	0	0
	UNIDAD PENITENCIARIA V - INST.CORRECCIONAL DE MUJERES	Oficiales	2	50	0	52
		Suboficiales	12	101	0	113
		Cadetes/Agentes	0	0	0	0
		Personal civil	0	0	0	0
		Otros	0	0	0	0
	UNIDAD PENITENCIARIA VI - INST.ENCAUSADOS Y PROCESADOS POSADAS	Oficiales	34	18	0	52
		Suboficiales	90	43	0	133
		Cadetes/Agentes	3	1	0	4
		Personal civil	0	0	0	0
		Otros	0	0	0	0
	UNIDAD PENITENCIARIA VII - PUERTO RICO	Oficiales	38	11	0	49
		Suboficiales	64	10	0	74
		Cadetes/Agentes	27	9	0	36
		Personal civil	0	0	0	0
		Otros	0	0	0	0
	UNIDAD PENITENCIARIA VIII - CERRO AZUL	Oficiales	32	12	0	44
		Suboficiales	99	48	0	147
		Cadetes/Agentes	16	11	0	27
		Personal civil	0	0	0	0
		Otros	0	0	0	0
	UNIDAD DE SALUD PARA INIMPUTABLES	Oficiales	17	20	0	37
		Suboficiales	38	58	0	96
		Cadetes/Agentes	3	2	0	5
		Personal civil	8	13	0	21
		Otros	0	0	0	0

PROVINCIA	UNIDADES	DOTACIÓN DE PERSONAL					
		CARGO	Varón	Mujer	Trans	TOTALES	
NEUQUEN	DEPARTAMENTO DE DETENCIÓN 11 - PARQUE INDUSTRIAL NEUQUEN	Oficiales	28	7	0	35	247
		Suboficiales	93	18	0	111	
		Cadetes/Agentes	59	39	0	98	
		Personal civil	3	0	0	3	
		Otros	0	0	0	0	
	UNIDAD DE DETENCIÓN 12 - NEUQUEN	Oficiales	8	1	0	9	62
		Suboficiales	19	5	0	24	
		Cadetes/Agentes	15	13	0	28	
		Personal civil	1	0	0	1	
		Otros	0	0	0	0	
	UNIDAD DE DETENCIÓN 16 - MUJERES	Oficiales	1	5	0	6	46
		Suboficiales	2	38	0	40	
		Cadetes/Agentes	0	0	0	0	
		Personal civil	0	0	0	0	
		Otros	0	0	0	0	
	UNIDAD DE DETENCIÓN 21 - CUTRAL CO	Oficiales	3	0	0	3	33
		Suboficiales	9	9	0	18	
		Cadetes/Agentes	7	5	0	12	
		Personal civil	0	0	0	0	
		Otros	0	0	0	0	
	UNIDAD DE DETENCIÓN 22 - PARQUE INDUSTRIAL CUTRAL CO	Oficiales	4	0	0	4	56
		Suboficiales	42	10	0	52	
		Cadetes/Agentes	0	0	0	0	
		Personal civil	0	0	0	0	
		Otros	0	0	0	0	
	UNIDAD DE DETENCIÓN 31 - ZAPALA	Oficiales	6	0	0	6	50
		Suboficiales	21	9	0	30	
		Cadetes/Agentes	5	7	0	12	
		Personal civil	2	0	0	2	
		Otros	0	0	0	0	
	UNIDAD DE DETENCIÓN 32 - PARQUE INDUSTRIAL ZAPALA	Oficiales	7	0	0	7	64
		Suboficiales	40	7	0	47	
		Cadetes/Agentes	3	6	0	9	
		Personal civil	0	1	0	1	
		Otros	0	0	0	0	
	UNIDAD DE DETENCIÓN 41 - JUNIN DE LOS ANDES	Oficiales	5	2	0	7	46
		Suboficiales	22	8	0	30	
		Cadetes/Agentes	4	5	0	9	
		Personal civil	0	0	0	0	
		Otros	0	0	0	0	
	UNIDAD DE DETENCIÓN 42 - SAN MARTIN DE LOS ANDES	Oficiales	6	1	0	7	32
		Suboficiales	10	2	0	12	
		Cadetes/Agentes	5	7	0	12	
		Personal civil	0	0	0	0	
		Otros	1	0	0	1	
	UNIDAD DE DETENCIÓN 51 - CHOS MALAL	Oficiales	5	0	0	5	29
		Suboficiales	13	8	0	21	
		Cadetes/Agentes	2	1	0	3	
		Personal civil	0	0	0	0	
		Otros	0	0	0	0	

PROVINCIA	UNIDADES	DOTACIÓN DE PERSONAL					
		CARGO	Varón	Mujer	Trans	TOTALES	
RIO NEGRO	ESTABLEC. DE EJECUCIÓN PENAL Nº 1 VIEDMA	Oficiales	6	2	0	8	228
		Suboficiales	76	101	0	177	
		Cadetes/Agentes	28	10	0	38	
		Personal civil	4	1	0	5	
		Otros	0	0	0	0	
	ESTABLEC. DE EJECUCION PENAL Nº 2 GRAL ROCA	Oficiales	3	5	0	8	294
		Suboficiales	185	83	0	268	
		Cadetes/Agentes	0	0	0	0	
		Personal civil	3	15	0	18	
		Otros	0	0	0	0	
	ESTABLEC. DE EJECUCION PENAL Nº 3 BARILOCHE	Oficiales	11	5	0	16	136
		Suboficiales	85	33	0	118	
		Cadetes/Agentes	1	1	0	2	
		Personal civil	0	0	0	0	
		Otros	0	0	0	0	
	ESTABLEC. DE EJECUCION PENAL Nº 4 EX MARUCHO	Oficiales	1	1	0	2	38
		Suboficiales	18	10	0	28	
		Cadetes/Agentes	3	0	0	3	
		Personal civil	1	4	0	5	
		Otros	0	0	0	0	
	ESTABLEC. DE EJECUCIÓN PENAL Nº 5 CIPOLLETTI	Oficiales	11	5	0	16	174
		Suboficiales	105	34	0	139	
		Cadetes/Agentes	13	5	0	18	
		Personal civil	0	1	0	1	
		Otros	0	0	0	0	
	ESTABLEC. DE ENCAUSADOS Nº 6 CHOELE CHOEL	Oficiales	3	3	0	6	44
		Suboficiales	21	12	0	33	
		Cadetes/Agentes	2	2	0	4	
		Personal civil	0	1	0	1	
		Otros	0	0	0	0	
ESTABLEC. DE REGIMEN ABIERTO Nº 7 POMONA	Oficiales	1	0	0	1	16	
	Suboficiales	13	2	0	15		
	Cadetes/Agentes	0	0	0	0		
	Personal civil	0	0	0	0		
	Otros	0	0	0	0		
SALTA	UNIDAD CARCELARIA Nº 1 DE SALTA	Oficiales	88	12	0	100	696
		Suboficiales	402	42	0	444	
		Cadetes/Agentes	102	50	0	152	
		Personal civil	0	0	0	0	
		Otros	0	0	0	0	
	UNIDAD CARCELARIA Nº 2 DE METAN	Oficiales	18	4	0	22	174
		Suboficiales	107	6	0	113	
		Cadetes/Agentes	8	28	0	36	
		Personal civil	0	0	0	0	
		Otros	2	1	0	3	
	UNIDAD CARCELARIA Nº 3 DE ORAN	Oficiales	29	2	0	31	284
		Suboficiales	168	18	0	186	
		Cadetes/Agentes	63	4	0	67	
		Personal civil	0	0	0	0	
		Otros	0	0	0	0	
	UNIDAD CARCELARIA Nº 4 DE MUJERES	Oficiales	0	43	0	43	219
		Suboficiales	0	104	0	104	
		Cadetes/Agentes	0	72	0	72	
		Personal civil	0	0	0	0	
		Otros	0	0	0	0	

PROVINCIA	UNIDADES	DOTACIÓN DE PERSONAL					
		CARGO	Varón	Mujer	Trans	TOTALES	
SALTA	UNIDAD CARCELARIA Nº 5 DE TARTAGAL	Oficiales	33	3	0	36	258
		Suboficiales	113	13	0	126	
		Cadetes/Agentes	80	14	0	94	
		Personal civil	2	0	0	2	
		Otros	0	0	0	0	
	UNIDAD CARCELARIA Nº 6 DE ROSARIO DE LERMA-GRANJA PENAL	Oficiales	10	1	0	11	63
		Suboficiales	39	12	0	51	
		Cadetes/Agentes	0	1	0	1	
		Personal civil	0	0	0	0	
		Otros	0	0	0	0	
	UNIDAD CARCELARIA Nº 7 CERRILLOS - GRANJA SANTA TERESITA	Oficiales	10	3	0	13	68
		Suboficiales	40	14	0	54	
		Cadetes/Agentes	0	1	0	1	
		Personal civil	0	0	0	0	
		Otros	0	0	0	0	
	UNIDAD CARCELARIA Nº 9 MUJERES ORAN	Oficiales	0	24	0	24	92
		Suboficiales	1	38	0	39	
		Cadetes/Agentes	0	29	0	29	
		Personal civil	0	0	0	0	
		Otros	0	0	0	0	
	ALCAIDIA GENERAL Nº 1 - SALTA	Oficiales	54	26	0	80	460
		Suboficiales	210	72	0	282	
		Cadetes/Agentes	42	55	0	97	
		Personal civil	0	0	0	0	
		Otros	1	0	0	1	
	ALCAIDIA FEMENINA - SALTA	Oficiales	0	26	0	26	153
		Suboficiales	0	72	0	72	
		Cadetes/Agentes	0	55	0	55	
		Personal civil	0	0	0	0	
		Otros	0	0	0	0	
	ALCAIDIA Nº 2 - TARTAGAL	Oficiales	17	2	0	19	100
		Suboficiales	70	11	0	81	
		Cadetes/Agentes	0	0	0	0	
		Personal civil	0	0	0	0	
		Otros	0	0	0	0	
ALCAIDIA Nº 3 - ORAN	Oficiales	15	3	0	18	97	
	Suboficiales	68	11	0	79		
	Cadetes/Agentes	0	0	0	0		
	Personal civil	0	0	0	0		
	Otros	0	0	0	0		
GRANJA PENAL DE ORAN "LOS LAPACHOS" (UC3)	Oficiales	1	0	0	1	19	
	Suboficiales	18	0	0	18		
	Cadetes/Agentes	0	0	0	0		
	Personal civil	0	0	0	0		
	Otros	0	0	0	0		
SAN JUAN	SERVICIO PENITENCIARIO PROVINCIAL "CRIO. GRAL. ANTONIO GIGLIO"	Oficiales	124	121	0	245	1.433
		Suboficiales	708	479	0	1.187	
		Cadetes/Agentes	0	0	0	0	
		Personal civil	1	0	0	1	
		Otros	0	0	0	0	

PROVINCIA	UNIDADES	DOTACIÓN DE PERSONAL					
		CARGO	Varón	Mujer	Trans	TOTALES	
SAN LUIS	COMPLEJO PENITENCIARIO PROVINCIAL - UNIDAD 1 PENADOS	Oficiales	14	0	0	14	36
		Suboficiales	21	1	0	22	
		Cadetes/Agentes	0	0	0	0	
		Personal civil	0	0	0	0	
		Otros	0	0	0	0	
	COMPLEJO PENITENCIARIO PROVINCIAL - UNIDAD 2 PROCESADOS	Oficiales	10	2	0	12	38
		Suboficiales	24	2	0	26	
		Cadetes/Agentes	0	0	0	0	
		Personal civil	0	0	0	0	
		Otros	0	0	0	0	
	COMPLEJO PENITENCIARIO PROVINCIAL - UNIDAD 3 JOVENES ADULTOS	Oficiales	5	0	0	5	18
		Suboficiales	12	1	0	13	
		Cadetes/Agentes	0	0	0	0	
		Personal civil	0	0	0	0	
		Otros	0	0	0	0	
	COMPLEJO PENITENCIARIO PROVINCIAL - UNIDAD 4 CARCEL MUJERES	Oficiales	0	13	0	13	25
		Suboficiales	0	11	0	11	
		Cadetes/Agentes	0	0	0	0	
		Personal civil	0	0	0	0	
		Otros	0	1	0	1	
	COMPLEJO PENITENCIARIO II - MAXIMA AMPLITUD "PAMPA DE SALINAS"	Oficiales	55	22	0	77	217
		Suboficiales	42	15	0	57	
		Cadetes/Agentes	46	37	0	83	
		Personal civil	0	0	0	0	
		Otros	0	0	0	0	
SANTA CRUZ	UNIDAD PENITENCIARIA N° 1 PICO TRUNCADO	Oficiales	4	4	0	8	107
		Suboficiales	30	20	0	50	
		Cadetes/Agentes	37	12	0	49	
		Personal civil	0	0	0	0	
		Otros	0	0	0	0	
	UNIDAD PENITENCIARIA N° 2 RIO GALLEGOS	Oficiales	6	1	0	7	44
		Suboficiales	24	6	0	30	
		Cadetes/Agentes	3	2	0	5	
		Personal civil	0	2	0	2	
		Otros	0	0	0	0	
	ALCAIDIA PENITENCIARIA RIO GALLEGOS	Oficiales	4	6	0	10	48
		Suboficiales	14	4	0	18	
		Cadetes/Agentes	9	6	0	15	
		Personal civil	1	4	0	5	
		Otros	0	0	0	0	
	ALCAIDIA PENITENCIARIA CALETA OLIVIA	Oficiales	5	0	0	5	97
		Suboficiales	22	7	0	29	
		Cadetes/Agentes	40	17	0	57	
		Personal civil	3	3	0	6	
		Otros	0	0	0	0	
	ALCAIDIA PENITENCIARIA DE MUJERES	Oficiales	0	5	0	5	27
		Suboficiales	0	8	0	8	
		Cadetes/Agentes	0	14	0	14	
		Personal civil	0	0	0	0	
		Otros	0	0	0	0	

PROVINCIA	UNIDADES	DOTACIÓN DE PERSONAL					
		CARGO	Varón	Mujer	Trans	TOTALES	
SANTA CRUZ	ALCAIDIA PENITENCIARIA EL CALAFATE	Oficiales	2	2	0	4	34
		Suboficiales	19	9	0	28	
		Cadetes/Agentes	0	0	0	0	
		Personal civil	0	0	0	0	
		Otros	0	2	0	2	
	ALCAIDIA PENITENCIARIA PUERTO DESEADO	Oficiales	4	2	0	6	32
		Suboficiales	19	7	0	26	
		Cadetes/Agentes	0	0	0	0	
		Personal civil	0	0	0	0	
		Otros	0	0	0	0	
	ALCAIDIA PENITENCIARIA PUERTO SAN JULIAN	Oficiales	3	5	0	8	39
		Suboficiales	13	9	0	22	
		Cadetes/Agentes	7	0	0	7	
		Personal civil	0	2	0	2	
		Otros	0	0	0	0	
	MODULO PENITENCIARIO N° 2 PUERTO SAN JULIAN	Oficiales	0	0	0	0	11
		Suboficiales	9	2	0	11	
		Cadetes/Agentes	0	0	0	0	
		Personal civil	0	0	0	0	
		Otros	0	0	0	0	
	MODULO PENITENCIARIO N° 4 CALETA OLIVIA	Oficiales	5	0	0	5	97
		Suboficiales	22	7	0	29	
		Cadetes/Agentes	40	17	0	57	
		Personal civil	3	3	0	6	
		Otros	0	0	0	0	
	MODULO PENITENCIARIO N° 5	Oficiales	0	1	0	1	21
		Suboficiales	15	1	0	16	
		Cadetes/Agentes	4	0	0	4	
		Personal civil	0	0	0	0	
		Otros	0	0	0	0	
	MODULO PENITENCIARIO N° 6	Oficiales	1	0	0	1	23
		Suboficiales	15	2	0	17	
		Cadetes/Agentes	5	0	0	5	
		Personal civil	0	0	0	0	
		Otros	0	0	0	0	
SANTA FE	UNIDAD PENITENCIARIA N° 1 "DR.CESAR RAULTABARES"	Oficiales	60	43	0	103	603
		Suboficiales	407	93	0	500	
		Cadetes/Agentes	0	0	0	0	
		Personal civil	0	0	0	0	
		Otros	0	0	0	0	
	UNIDAD PENITENCIARIA N° 2 DE SANTA FE	Oficiales	60	29	0	89	645
		Suboficiales	455	101	0	556	
		Cadetes/Agentes	0	0	0	0	
		Personal civil	0	0	0	0	
		Otros	0	0	0	0	
	UNIDAD PENITENCIARIA N° 3 DE ROSARIO	Oficiales	27	13	0	40	193
		Suboficiales	129	24	0	153	
		Cadetes/Agentes	0	0	0	0	
		Personal civil	0	0	0	0	
		Otros	0	0	0	0	

PROVINCIA	UNIDADES	DOTACIÓN DE PERSONAL					
		CARGO	Varón	Mujer	Trans	TOTALES	
SANTA FE	UNIDAD PENITENCIARIA N° 4 DE MUJERES	Oficiales	8	23	0	31	134
		Suboficiales	15	88	0	103	
		Cadetes/Agentes	0	0	0	0	
		Personal civil	0	0	0	0	
		Otros	0	0	0	0	
	UNIDAD PENITENCIARIA N° 5 - SUBUNIDAD N°2 MUJERES	Oficiales	1	8	0	9	25
		Suboficiales	16	0	0	16	
		Cadetes/Agentes	0	0	0	0	
		Personal civil	0	0	0	0	
		Otros	0	0	0	0	
	UNIDAD PENITENCIARIA N° 5 - SUBUNIDAD N°3 VARONES	Oficiales	8	3	0	11	59
		Suboficiales	40	8	0	48	
		Cadetes/Agentes	0	0	0	0	
		Personal civil	0	0	0	0	
		Otros	0	0	0	0	
	UNIDAD PENITENCIARIA N° 6 DE ROSARIO	Oficiales	20	12	0	32	239
		Suboficiales	177	30	0	207	
		Cadetes/Agentes	0	0	0	0	
		Personal civil	0	0	0	0	
		Otros	0	0	0	0	
	UNIDAD PENITENCIARIA N°10 SANTA FELICIA	Oficiales	20	10	0	30	228
		Suboficiales	167	30	0	197	
		Cadetes/Agentes	0	0	0	0	
		Personal civil	0	1	0	1	
		Otros	0	0	0	0	
	UNIDAD PENITENCIARIA N°11 PIÑERO	Oficiales	68	39	0	107	911
		Suboficiales	669	128	0	797	
		Cadetes/Agentes	0	0	0	0	
		Personal civil	2	5	0	7	
		Otros	0	0	0	0	
	UNIDAD PENITENCIARIA N°12 DE PEREZ	Oficiales	27	7	0	34	175
		Suboficiales	112	29	0	141	
		Cadetes/Agentes	0	0	0	0	
		Personal civil	0	0	0	0	
		Otros	0	0	0	0	
SANTIAGO DEL ESTERO	UNIDAD PENAL N° 1 (PENAL DE VARONES)	Oficiales	22	5	0	27	288
		Suboficiales	86	14	0	100	
		Cadetes/Agentes	137	14	0	151	
		Personal civil	5	5	0	10	
		Otros	0	0	0	0	
	UNIDAD PENAL N° 2 (PENAL DE MUJERES)	Oficiales	0	6	0	6	68
		Suboficiales	2	60	0	62	
		Cadetes/Agentes	0	0	0	0	
		Personal civil	0	0	0	0	
		Otros	0	0	0	0	
	UNIDAD PENAL N° 3 (PENAL ABIERTO DE COLONIA PINTO)	Oficiales	2	0	0	2	47
		Suboficiales	29	2	0	31	
		Cadetes/Agentes	0	0	0	0	
		Personal civil	6	8	0	14	
		Otros	0	0	0	0	
	UNIDAD PENAL N° 4 (COLONIA PINTO)	Oficiales	31	4	0	35	541
		Suboficiales	449	27	0	476	
		Cadetes/Agentes	0	0	0	0	
		Personal civil	13	17	0	30	
		Otros	0	0	0	0	
	UNIDAD PENAL N° 5 (PENAL DE VARONES LOS TELARES)	Oficiales	16	2	0	18	255
		Suboficiales	216	18	0	234	
		Cadetes/Agentes	0	0	0	0	
		Personal civil	1	2	0	3	
		Otros	0	0	0	0	

PROVINCIA	UNIDADES	DOTACIÓN DE PERSONAL					
		CARGO	Varón	Mujer	Trans	TOTALES	
TIERRA DEL FUEGO	CENTRO DE DETENCIÓN USHUAIA, ALCAIDIA FEMENINA ANEXOS I, II y III	Oficiales	19	9	0	28	168
		Suboficiales	101	34	0	135	
		Cadetes/Agentes	0	0	0	0	
		Personal civil	3	2	0	5	
		Otros	0	0	0	0	
	UNIDAD DE DETENCION N° 1 RIO GRANDE, ANEXOS I, II y CASA DE PREEGRESO "HOSH-KEN"	Oficiales	48	30	0	78	350
		Suboficiales	208	46	0	254	
		Cadetes/Agentes	7	5	0	12	
		Personal civil	2	4	0	6	
		Otros	0	0	0	0	
TUCUMÁN	COMPLEJO PENITENCIARIO BENJAMIN PAZ	Oficiales	33	13	0	46	823
		Suboficiales	133	6	0	139	
		Cadetes/Agentes	603	35	0	638	
		Personal civil	0	0	0	0	
		Otros	0	0	0	0	
	COMPLEJO PENITENCIARIO DELFIN GALLO	Oficiales	0	10	0	10	290
		Suboficiales	16	62	0	78	
		Cadetes/Agentes	8	183	0	191	
		Personal civil	1	2	0	3	
		Otros	1	7	0	8	
	UNIDAD N° 1 - PENADOS	Oficiales	7	2	0	9	156
		Suboficiales	56	2	0	58	
		Cadetes/Agentes	87	1	0	88	
		Personal civil	1	0	0	1	
		Otros	0	0	0	0	
	UNIDAD N° 2 - PROCESADOS	Oficiales	4	0	0	4	43
		Suboficiales	15	0	0	15	
		Cadetes/Agentes	22	0	0	22	
		Personal civil	0	0	0	0	
		Otros	2	0	0	2	
	UNIDAD N° 3 - ENCAUSADOS CONCEPCIÓN	Oficiales	5	0	0	5	201
		Suboficiales	89	21	0	110	
		Cadetes/Agentes	58	9	0	67	
		Personal civil	7	0	0	7	
		Otros	2	10	0	12	
	UNIDAD N° 5 - JOVENES ADULTOS	Oficiales	3	1	0	4	48
		Suboficiales	16	0	0	16	
		Cadetes/Agentes	26	2	0	28	
		Personal civil	0	0	0	0	
		Otros	0	0	0	0	
	UNIDAD N° 6 - INSTITUTOS PENALES VILLA URQUIZA	Oficiales	3	0	0	3	33
		Suboficiales	30	0	0	30	
		Cadetes/Agentes	0	0	0	0	
		Personal civil	0	0	0	0	
		Otros	0	0	0	0	
	UNIDAD N° 9 - MÁXIMA SEGURIDAD	Oficiales	4	1	0	5	76
		Suboficiales	26	1	0	27	
		Cadetes/Agentes	41	1	0	42	
		Personal civil	0	0	0	0	
		Otros	0	2	0	2	
	UNIDAD N°10 - DETENIDOS FEDERALES	Oficiales	5	1	0	6	76
		Suboficiales	34	2	0	36	
		Cadetes/Agentes	32	2	0	34	
		Personal civil	0	0	0	0	
		Otros	0	0	0	0	
TOTAL DOTACIÓN DE PERSONAL		Oficiales	8.379	6.307	0	14.686	62.535
		Suboficiales	28.639	12.815	0	41.454	
		Cadete/Agente	3.127	1.692	0	4.819	
		Personal Civil	566	669	0	1.235	
		Otros	144	197	0	341	

FALLECIMIENTOS DE DETENIDOS/AS EN ARGENTINA según SITUACION LEGAL, GÉNERO Y PROVINCIA - SNEEP 2024

Provincia	Año 2024									Total
	Fallecimientos de PROCESADOS/AS			Fallecimientos de CONDENADOS/AS			Fallecimientos de INIMPUT. / OTROS			
	Varón	Mujer	Trans	Varón	Mujer	Trans	Varón	Mujer	Trans	
SPF	13	1		22	4					40
Buenos Aires	89	4	1	120	2					216
Catamarca										0
Córdoba	11	1		11						23
Corrientes	1			2						3
Chaco				4						4
Chubut				2						2
Entre Rios	1			10						11
Formosa	1									1
Jujuy	3			2						5
La Pampa	2			2						4
La Rioja				2						2
Mendoza	1			9	3					13
Misiones	6			4						10
Neuquen				3						3
Rio Negro				2						2
Salta	2			4						6
San Juan				7	1					8
San Luis	1			4						5
Santa Cruz				0						0
Santa Fe	10			19	1					30
Santiago del Estero				1						1
Tierra del Fuego										0
Tucumán				13						13
Total	141	6	1	243	11	0	0	0	0	402

Nota: Los datos de muertes en las unidades de detención penal surgen de la información aportada por los establecimientos penitenciarios, o alcaldías en aquellas provincias que no tienen servicios penitenciarios. En tanto algunas unidades no respondieron a esta pregunta, es probable que los totales no representen el universo total de muertes en cárceles de todo el país.

SNEEP 2024 - CANTIDAD DE FALLECIMIENTOS EN ESTABLEC. PENITENCIARIOS según MOTIVO, SITUACION LEGAL Y GÉNERO

Jurisdicción	MOTIVO	PROCESADO/A			CONDENADO/A			OTRA SIT. LEGAL			TOTAL
		Varón	Mujer	Trans	Varón	Mujer	Trans	Varón	Mujer	Trans	
Jujuy	Por hechos de violencia prod. por los internos	1									1
	Por hechos de violencia prod. por agentes										0
	Por otras causas	1			2						3
	Total	2			2						4
La Pampa	Por hechos de violencia prod. por los internos				1						1
	Por hechos de violencia prod. por agentes										0
	Por otras causas	1			1						2
	Total	1			2						3
La Rioja	Por hechos de violencia prod. por los internos										0
	Por hechos de violencia prod. por agentes										0
	Por otras causas				1						1
	Total				1						1
Mendoza	Por hechos de violencia prod. por los internos										0
	Por hechos de violencia prod. por agentes										0
	Por otras causas	1			8						9
	Total	1			8						9
Misiones	Por hechos de violencia prod. por los internos	1									1
	Por hechos de violencia prod. por agentes										0
	Por otras causas	5			2						7
	Total	6			2						8
Neuquén	Por hechos de violencia prod. por los internos										0
	Por hechos de violencia prod. por agentes										0
	Por otras causas				2						2
	Total				2						2
Río Negro	Por hechos de violencia prod. por los internos										0
	Por hechos de violencia prod. por agentes										0
	Por otras causas				2						2
	Total				2						2
Salta	Por hechos de violencia prod. por los internos										0
	Por hechos de violencia prod. por agentes										0
	Por otras causas	2			4						6
	Total	2			4						6
San Juan	Por hechos de violencia prod. por los internos										0
	Por hechos de violencia prod. por agentes										0
	Por otras causas				4						4
	Total				4						4

SNEEP 2024 - CANTIDAD DE FALLECIMIENTOS EN ESTABLEC. PENITENCIARIOS según MOTIVO, SITUACION LEGAL Y GÉNERO

Jurisdicción	MOTIVO	PROCESADO/A			CONDENADO/A			OTRA SIT. LEGAL			TOTAL
		Varón	Mujer	Trans	Varón	Mujer	Trans	Varón	Mujer	Trans	
San Luis	Por hechos de violencia prod. por los internos										0
	Por hechos de violencia prod. por agentes										0
	Por otras causas				3						3
	Total				3						3
Santa Cruz	Por hechos de violencia prod. por los internos										0
	Por hechos de violencia prod. por agentes										0
	Por otras causas										0
	Total										0
Santa Fe	Por hechos de violencia prod. por los internos										0
	Por hechos de violencia prod. por agentes										0
	Por otras causas	10			17						27
	Total	10			17						27
Santiago del Estero	Por hechos de violencia prod. por los internos										0
	Por hechos de violencia prod. por agentes										0
	Por otras causas				1						1
	Total				1						1
Tierra del Fuego	Por hechos de violencia prod. por los internos										0
	Por hechos de violencia prod. por agentes										0
	Por otras causas										0
	Total										0
Tucumán	Por hechos de violencia prod. por los internos				2						2
	Por hechos de violencia prod. por agentes										0
	Por otras causas				8						8
	Total				10						10
Total SPP	Por hechos de violencia prod. por los internos	5			6						11
	Por hechos de violencia prod. por agentes										0
	Por otras causas	105	4	1	188	2		1			301
	Total	110	4	1	194	2		1			312
TOTAL GENERAL (SPF+SPP)	Por hechos de violencia prod. por los internos	6	0	0	7	0	0	0	0	0	13
	Por hechos de violencia prod. por agentes	0	0	0	0	0	0	0	0	0	0
	Por otras causas	119	5	1	208	3	0	1	0	0	337
	Total	125	5	1	215	3	0	1	0	0	350

SNEEP 2024 - CANTIDAD DE SUICIDIOS EN ESTABLEC. PENIT. según PROVINCIA, SITUACIÓN LEGAL y GÉNERO										
JURISDICCION	PROCESADO/A			CONDENADO/A			OTRA SIT.LEGAL			TOTAL
	Varón	Mujer	Trans	Varón	Mujer	Trans	Varón	Mujer	Trans	
Total SPF	1			3	1					5
Buenos Aires	10	1		8	1					20
Catamarca										0
Córdoba	1			2						3
Corrientes										0
Chaco				1						1
Chubut				1						1
Entre Ríos										0
Formosa										0
Jujuy	1									1
La Pampa	1									1
La Rioja				1						1
Mendoza				1	3					4
Misiones				2						2
Neuquén				1						1
Río Negro										0
Salta										0
San Juan				3	1					4
San Luis	1			1						2
Santa Cruz										0
Santa Fe				2	1					3
Santiago del Estero										0
Tierra del Fuego										0
Tucumán				3						3
Total SPP	14	1	0	26	6	0				47
TOTAL GENERAL (SPF + SPP)	15	1	0	29	7	0	0	0	0	52

**CANTIDAD DE INGRESOS en los SERVICIOS PENITENCIARIOS
FEDERAL y PROVINCIALES según PROVINCIA y GÉNERO**

PROVINCIA	TIPO DE INGRESO	Sexo			Total
		Varón	Mujer	Trans	
Total SPF	Ingreso Directo	5.377	1.007	19	6.403
	Traslado	3.198	99	2	3.299
	Otra	164	0	0	164
	Total	8.739	1.106	21	9.866
Buenos Aires	Ingreso Directo	25.356	1.299	45	26.700
	Traslado	40.707	1.814	139	42.660
	Otra	4.210	21	11	4.242
	Total	70.273	3.134	195	73.602
Catamarca	Ingreso Directo	124	10	0	134
	Traslado	0	0	0	0
	Otra	0	0	0	0
	Total	124	10	0	134
Córdoba	Ingreso Directo	5.501	954	9	6.464
	Traslado	2.515	35	0	2.550
	Otra	385	10	0	395
	Total	8.401	999	9	9.409
Corrientes	Ingreso Directo	370	22	1	393
	Traslado	290	1	0	291
	Otra	46	0	0	46
	Total	706	23	1	730
Chaco	Ingreso Directo	151	137	0	288
	Traslado	84	5	0	89
	Otra	14.634	0	0	14.634
	Total	14.869	142	0	15.011
Chubut	Ingreso Directo	451	28	0	479
	Traslado	690	165	0	855
	Otra	1.423	71	0	1.494
	Total	2.564	264	0	2.828
Entre Ríos	Ingreso Directo	1.401	106	0	1.507
	Traslado	0	8	0	8
	Otra	0	0	0	0
	Total	1.401	114	0	1.515
Formosa	Ingreso Directo	292	34	2	328
	Traslado	155	4	0	159
	Otra	910	658	9	1.577
	Total	1.357	696	11	2.064

**CANTIDAD DE INGRESOS en los SERVICIOS PENITENCIARIOS
FEDERAL y PROVINCIALES según PROVINCIA y GÉNERO**

PROVINCIA	TIPO DE INGRESO	Sexo			Total
		Varón	Mujer	Trans	
Jujuy	Ingreso Directo	632	25	0	657
	Traslado	602	0	0	602
	Otra	0	0	0	0
	Total	1.234	25	0	1.259
La Pampa	Ingreso Directo	849	58	0	907
	Traslado	351	6	0	357
	Otra	482	13	0	495
	Total	1.682	77	0	1.759
La Rioja	Ingreso Directo	7	0	0	7
	Traslado	0	0	0	0
	Otra	167	12	1	180
	Total	174	12	1	187
Mendoza	Ingreso Directo	4.624	171	9	4.804
	Traslado	7.272	80	9	7.361
	Otra	0	0	0	0
	Total	11.896	251	18	12.165
Misiones	Ingreso Directo	421	32	0	453
	Traslado	647	2	0	649
	Otra	190	9	0	199
	Total	1.258	43	0	1.301
Neuquén	Ingreso Directo	23	0	0	23
	Traslado	82	0	0	82
	Otra	75	0	0	75
	Total	180	0	0	180
Río Negro	Ingreso Directo	545	11	0	556
	Traslado	90	1	0	91
	Otra	36	1	0	37
	Total	671	13	0	684
Salta	Ingreso Directo	6.732	52	9	6.793
	Traslado	0	0	0	0
	Otra	724	463	0	1.187
	Total	7.456	515	9	7.980
San Juan	Ingreso Directo	1.208	51	3	1.262
	Traslado	1	0	0	1
	Otra	0	0	0	0
	Total	1.209	51	3	1.263

**CANTIDAD DE INGRESOS en los SERVICIOS PENITENCIARIOS
FEDERAL y PROVINCIALES según PROVINCIA y GÉNERO**

PROVINCIA	TIPO DE INGRESO	Sexo			Total
		Varón	Mujer	Trans	
San Luis	Ingreso Directo	187	16	2	205
	Traslado	57	0	0	57
	Otra	0	0	0	0
	Total	244	16	2	262
Santa Cruz	Ingreso Directo	2	2	0	4
	Traslado	94	0	0	94
	Otra	32	3	0	35
	Total	128	5	0	133
Santa Fe	Ingreso Directo	282	0	0	282
	Traslado	2.855	160	1	3.016
	Otra	847	7	0	854
	Total	3.984	167	1	4.152
Santiago del Estero	Ingreso Directo	354	56	1	411
	Traslado	310	0	0	310
	Otra	6	0	0	6
	Total	670	56	1	727
Tierra del Fuego	Ingreso Directo	28	0	0	28
	Traslado	0	0	0	0
	Otra	25	2	0	27
	Total	53	2	0	55
Tucumán	Ingreso Directo	506	0	0	506
	Traslado	359	4	0	363
	Otra	0	58	5	63
	Total	865	62	5	932
Total SPP	Ingreso Directo	49.101	2.991	81	52.173
	Traslado	56.638	2.245	149	59.032
	Otra	24.192	1.328	26	25.546
	Total	129.931	6.564	256	136.751
TOTAL GENERAL (SPF+SPP)	Ingreso Directo	55.423	4.071	100	59.594
	Traslado	60.359	2.384	151	62.894
	Otra	24.356	1.328	26	25.710
	Total	140.138	7.783	277	148.198

EGRESOS DE PROCESADOS en SPF y SPP
según MOTIVOS, PROVINCIA y GÉNERO

Provincia	EGRESOS DE PROCESADOS	Provincial			Nacional			Federal			Total
		Varón	Mujer	Trans	Varón	Mujer	Trans	Varón	Mujer	Trans	
Total SPF	Absolución	0	0	0	1	0	0	35	12	0	48
	Cambio de Situación Legal	17	0	0	1.140	0	0	120	0	0	1.277
	Entrega a Padres	0	0	0	0	0	0	0	0	0	0
	Evasión	0	0	0	0	0	0	0	0	0	0
	Excarcelación	27	0	0	650	27	2	274	26	0	1.006
	Fallecimiento	2	0	0	3	0	0	8	1	0	14
	Falta de Mérito	0	0	0	0	0	0	29	6	0	35
	Fuga	0	0	0	0	0	0	0	0	0	0
	Indulto	0	0	0	0	0	0	0	0	0	0
	Sobreseimiento	0	0	0	2	0	0	0	0	0	2
	Traslados	37	3	0	436	30	3	481	125	0	1.115
	Vigilada	3	0	0	3	25	0	1	25	0	57
	No especificados	0	0	0	0	0	0	13	6	0	19
	Otros motivos	21	4	0	327	246	7	304	133	0	1.042
	Total	107	7	0	2.562	328	12	1.265	334	0	4.615
Buenos Aires	Absolución	168	3	0	0	0	0	1	0	0	172
	Cambio de Situación Legal	1.678	218	0	6	0	0	6	4	0	1.912
	Entrega a Padres	0	0	0	0	0	0	0	0	0	0
	Evasión	19	0	0	0	0	0	0	0	0	19
	Excarcelación	4.481	208	12	4	0	0	33	0	0	4.738
	Fallecimiento	89	4	1	0	0	0	0	0	0	94
	Falta de Mérito	96	7	4	0	0	0	0	0	0	107
	Fuga	0	0	17	0	0	0	0	0	0	17
	Indulto	6	0	0	0	0	0	0	0	0	6
	Sobreseimiento	122	2	0	0	0	0	0	0	0	124
	Traslados	23.097	1.386	54	5	0	0	9	2	0	24.553
	Vigilada	440	266	0	0	0	0	1	2	0	709
	No especificados	261	7	0	1	0	1	2	0	0	272
	Otros motivos	746	188	6	1	0	0	16	0	0	957
	Total	31.203	2.289	94	17	0	1	68	8	0	33.680
Catamarca	Absolución	0	0	0	0	0	0	0	0	0	0
	Cambio de Situación Legal	0	0	0	0	0	0	0	0	0	0
	Entrega a Padres	0	0	0	0	0	0	0	0	0	0
	Evasión	0	0	0	0	0	0	0	0	0	0
	Excarcelación	74	4	0	0	0	0	0	2	0	80
	Fallecimiento	0	0	0	0	0	0	0	0	0	0
	Falta de Mérito	0	0	0	0	0	0	0	0	0	0
	Fuga	0	0	0	0	0	0	0	0	0	0
	Indulto	0	0	0	0	0	0	0	0	0	0
	Sobreseimiento	0	0	0	0	0	0	0	0	0	0
	Traslados	1	0	0	0	0	0	0	0	0	1
	Vigilada	0	0	0	0	0	0	0	0	0	0
	No especificados	0	0	0	0	0	0	0	0	0	0
	Otros motivos	27	0	0	0	0	0	0	0	0	27
	Total	102	4	0	0	0	0	0	2	0	108

Provincia	EGRESOS DE PROCESADOS	Provincial			Nacional			Federal			Total
		Varón	Mujer	Trans	Varón	Mujer	Trans	Varón	Mujer	Trans	
Córdoba	Absolución	305	0	0	0	0	0	0	0	0	305
	Cambio de Situación Legal	546	0	0	0	0	0	2	0	0	548
	Entrega a Padres	0	0	0	0	0	0	0	0	0	0
	Evasión	0	0	0	0	0	0	0	0	0	0
	Excarcelación	1.085	21	0	0	0	0	13	1	0	1.120
	Fallecimiento	11	1	0	0	0	0	0	0	0	12
	Falta de Mérito	0	0	0	0	0	0	0	0	0	0
	Fuga	1	0	0	0	0	0	0	0	0	1
	Indulto	0	0	0	0	0	0	0	0	0	0
	Sobreseimiento	0	0	0	0	0	0	0	0	0	0
	Traslados	368	56	0	0	0	0	6	0	0	430
	Vigilada	0	0	0	0	0	0	0	0	0	0
	No especificados	0	0	0	0	0	0	0	0	0	0
	Otros motivos	1.958	745	0	0	0	0	0	15	0	2.718
	Total	4.274	823	0	0	0	0	21	16	0	5.134
Corrientes	Absolución	4	0	0	0	0	0	0	0	0	4
	Cambio de Situación Legal	82	0	0	0	0	0	0	0	0	82
	Entrega a Padres	0	0	0	0	0	0	0	0	0	0
	Evasión	0	0	0	0	0	0	0	0	0	0
	Excarcelación	60	8	0	0	0	0	1	2	0	71
	Fallecimiento	1	0	0	0	0	0	0	0	0	1
	Falta de Mérito	2	0	0	0	0	0	0	0	0	2
	Fuga	0	0	0	0	0	0	0	0	0	0
	Indulto	0	0	0	0	0	0	0	0	0	0
	Sobreseimiento	4	0	0	0	0	0	0	0	0	4
	Traslados	43	1	0	0	0	0	0	0	0	44
	Vigilada	4	0	0	0	0	0	1	0	0	5
	No especificados	5	0	0	0	0	0	0	0	0	5
	Otros motivos	9	0	0	0	0	0	0	2	0	11
	Total	214	9	0	0	0	0	2	4	0	229
Chaco	Absolución	0	94	0	0	0	0	0	0	0	94
	Cambio de Situación Legal	25	0	0	0	0	0	0	0	0	25
	Entrega a Padres	0	0	0	0	0	0	0	0	0	0
	Evasión	0	0	0	0	0	0	0	0	0	0
	Excarcelación	0	0	0	0	0	0	0	0	0	0
	Fallecimiento	0	0	0	0	0	0	0	0	0	0
	Falta de Mérito	0	0	0	0	0	0	0	0	0	0
	Fuga	0	0	0	0	0	0	0	0	0	0
	Indulto	0	0	0	0	0	0	0	0	0	0
	Sobreseimiento	0	6	0	0	0	0	0	1	0	7
	Traslados	5	2	0	0	0	0	0	0	0	7
	Vigilada	0	11	0	0	0	0	0	0	0	11
	No especificados	0	0	0	0	0	0	0	0	0	0
	Otros motivos	1	1	0	0	0	0	0	0	0	2
	Total	31	114	0	0	0	0	0	1	0	146

Provincia	EGRESOS DE PROCESADOS	Provincial			Nacional			Federal			Total
		Varón	Mujer	Trans	Varón	Mujer	Trans	Varón	Mujer	Trans	
Chubut	Absolución	5	0	0	0	0	0	0	0	0	5
	Cambio de Situación Legal	421	5	0	0	0	0	0	0	0	426
	Entrega a Padres	60	9	0	0	0	0	0	0	0	69
	Evasión	0	0	0	0	0	0	0	0	0	0
	Excarcelación	433	6	0	0	0	0	1	0	0	440
	Fallecimiento	0	0	0	0	0	0	0	0	0	0
	Falta de Mérito	0	0	0	0	0	0	0	0	0	0
	Fuga	2	0	0	0	0	0	0	0	0	2
	Indulto	0	0	0	0	0	0	0	0	0	0
	Sobreseimiento	50	47	0	0	0	0	11	2	0	110
	Traslados	392	62	0	0	0	0	16	2	0	472
	Vigilada	20	0	0	0	0	0	0	0	0	20
	No especificados	209	11	0	0	0	0	0	0	0	220
	Otros motivos	486	127	0	0	0	0	1	0	0	614
	Total	2.078	267	0	0	0	0	29	4	0	2.378
Entre Ríos	Absolución	36	0	0	0	0	0	8	0	0	44
	Cambio de Situación Legal	450	15	0	0	0	0	39	3	0	507
	Entrega a Padres	0	0	0	0	0	0	0	0	0	0
	Evasión	0	0	0	0	0	0	0	0	0	0
	Excarcelación	81	13	0	0	0	0	16	4	0	114
	Fallecimiento	1	0	0	0	0	0	0	0	0	1
	Falta de Mérito	0	0	0	0	0	0	0	0	0	0
	Fuga	0	0	0	0	0	0	0	0	0	0
	Indulto	0	0	0	0	0	0	0	0	0	0
	Sobreseimiento	0	0	0	0	0	0	0	0	0	0
	Traslados	9	0	0	0	0	0	8	0	0	17
	Vigilada	188	0	0	0	0	0	14	0	0	202
	No especificados	0	0	0	0	0	0	0	0	0	0
	Otros motivos	1	25	0	0	0	0	0	12	0	38
	Total	766	53	0	0	0	0	85	19	0	923
Formosa	Absolución	0	0	0	0	0	0	0	0	0	0
	Cambio de Situación Legal	0	0	0	0	0	0	0	0	0	0
	Entrega a Padres	0	0	0	0	0	0	0	0	0	0
	Evasión	0	0	0	0	0	0	0	0	0	0
	Excarcelación	810	638	8	0	0	0	6	0	0	1.462
	Fallecimiento	1	0	0	0	0	0	0	0	0	1
	Falta de Mérito	96	26	0	0	0	0	0	0	0	122
	Fuga	0	0	0	0	0	0	0	0	0	0
	Indulto	0	0	0	0	0	0	0	0	0	0
	Sobreseimiento	14	0	0	0	0	0	0	0	0	14
	Traslados	197	3	0	0	0	0	0	0	0	200
	Vigilada	0	0	0	0	0	0	0	0	0	0
	No especificados	0	0	0	0	0	0	0	0	0	0
	Otros motivos	65	1	0	0	0	0	2	0	0	68
	Total	1.183	668	8	0	0	0	8	0	0	1.867

Provincia	EGRESOS DE PROCESADOS	Provincial			Nacional			Federal			Total
		Varón	Mujer	Trans	Varón	Mujer	Trans	Varón	Mujer	Trans	
Jujuy	Absolución	0	0	0	0	0	0	0	0	0	0
	Cambio de Situación Legal	0	0	0	0	0	0	0	0	0	0
	Entrega a Padres	0	0	0	0	0	0	0	0	0	0
	Evasión	0	0	0	0	0	0	0	0	0	0
	Excarcelación	17	0	0	0	0	0	0	0	0	17
	Fallecimiento	3	0	0	0	0	0	0	0	0	3
	Falta de Mérito	0	0	0	0	0	0	0	0	0	0
	Fuga	0	0	0	0	0	0	0	0	0	0
	Indulto	0	0	0	0	0	0	0	0	0	0
	Sobreseimiento	0	0	0	0	0	0	0	0	0	0
	Traslados	102	0	0	0	0	0	0	0	0	102
	Vigilada	4	0	0	0	0	0	0	0	0	4
	No especificados	0	0	0	0	0	0	0	0	0	0
	Otros motivos	27	7	0	0	0	0	0	0	0	34
	Total	153	7	0	0	0	0	0	0	0	160
La Pampa	Absolución	168	32	0	0	0	0	0	0	0	200
	Cambio de Situación Legal	71	7	0	0	0	0	0	0	0	78
	Entrega a Padres	0	0	0	0	0	0	0	0	0	0
	Evasión	0	0	0	0	0	0	0	0	0	0
	Excarcelación	111	0	0	0	0	0	0	0	0	111
	Fallecimiento	2	0	0	0	0	0	0	0	0	2
	Falta de Mérito	0	0	0	0	0	0	0	0	0	0
	Fuga	0	0	0	0	0	0	0	0	0	0
	Indulto	0	0	0	0	0	0	0	0	0	0
	Sobreseimiento	15	0	0	0	0	0	0	0	0	15
	Traslados	373	3	0	1	0	0	94	5	0	476
	Vigilada	62	14	0	0	0	0	0	0	0	76
	No especificados	0	0	0	0	0	0	0	0	0	0
	Otros motivos	119	0	0	0	0	0	0	0	0	119
	Total	921	56	0	1	0	0	94	5	0	1.077
La Rioja	Absolución	0	0	0	0	0	0	0	0	0	0
	Cambio de Situación Legal	0	0	0	0	0	0	0	0	0	0
	Entrega a Padres	0	0	0	0	0	0	0	0	0	0
	Evasión	0	0	0	0	0	0	0	0	0	0
	Excarcelación	20	4	1	0	0	0	3	3	0	31
	Fallecimiento	0	0	0	0	0	0	0	0	0	0
	Falta de Mérito	3	0	0	0	0	0	0	0	0	3
	Fuga	0	0	0	0	0	0	0	0	0	0
	Indulto	0	0	0	0	0	0	0	0	0	0
	Sobreseimiento	2	1	0	0	0	0	0	0	0	3
	Traslados	0	0	0	0	0	0	0	0	0	0
	Vigilada	4	1	0	0	0	0	3	3	0	11
	No especificados	20	0	0	0	0	0	2	0	0	22
	Otros motivos	0	0	0	0	0	0	0	0	0	0
	Total	49	6	1	0	0	0	8	6	0	70

Provincia	EGRESOS DE PROCESADOS	Provincial			Nacional			Federal			Total
		Varón	Mujer	Trans	Varón	Mujer	Trans	Varón	Mujer	Trans	
Río Negro	Absolución	56	0	0	0	0	0	0	0	0	56
	Cambio de Situación Legal	1	0	0	0	0	0	0	0	0	1
	Entrega a Padres	0	0	0	0	0	0	0	0	0	0
	Evasión	0	0	0	0	0	0	0	0	0	0
	Excarcelación	59	1	0	0	0	0	0	0	0	60
	Fallecimiento	0	0	0	0	0	0	0	0	0	0
	Falta de Mérito	0	0	0	0	0	0	0	0	0	0
	Fuga	0	0	1	0	0	0	0	0	0	1
	Indulto	0	0	0	0	0	0	0	0	0	0
	Sobreseimiento	2	0	0	0	0	0	0	0	0	2
	Traslados	16	0	0	0	0	0	0	0	0	16
	Vigilada	5	2	0	0	0	0	0	0	0	7
	No especificados	31	2	0	0	0	0	0	0	0	33
	Otros motivos	2	0	0	0	0	0	0	0	0	2
	Total	172	5	1	0	0	0	0	0	0	178
Salta	Absolución	33	90	0	0	0	0	0	0	0	123
	Cambio de Situación Legal	0	0	0	0	0	0	0	0	0	0
	Entrega a Padres	0	0	0	0	0	0	0	0	0	0
	Evasión	0	0	0	0	0	0	0	0	0	0
	Excarcelación	0	0	0	0	0	0	0	0	0	0
	Fallecimiento	2	0	0	0	0	0	0	0	0	2
	Falta de Mérito	0	0	0	0	0	0	0	0	0	0
	Fuga	0	0	0	0	0	0	0	0	0	0
	Indulto	0	0	0	0	0	0	0	0	0	0
	Sobreseimiento	1.830	235	0	0	0	0	0	0	0	2.065
	Traslados	30	0	0	0	0	0	0	0	0	30
	Vigilada	0	0	0	0	0	0	0	0	0	0
	No especificados	0	1	0	0	0	0	0	0	0	1
	Otros motivos	263	62	0	0	0	0	0	0	0	325
	Total	2.158	388	0	0	0	0	0	0	0	2.546
San Juan	Absolución	0	0	0	0	0	0	0	0	0	0
	Cambio de Situación Legal	0	0	0	0	0	0	0	0	0	0
	Entrega a Padres	0	0	0	0	0	0	0	0	0	0
	Evasión	0	0	0	0	0	0	0	0	0	0
	Excarcelación	8	0	0	0	0	0	1	0	0	9
	Fallecimiento	0	0	0	0	0	0	0	0	0	0
	Falta de Mérito	129	7	0	0	0	0	21	3	0	160
	Fuga	0	0	0	0	0	0	0	0	0	0
	Indulto	0	0	0	0	0	0	0	0	0	0
	Sobreseimiento	16	0	0	0	0	0	0	0	0	16
	Traslados	4	2	0	0	0	0	1	0	0	7
	Vigilada	0	0	0	0	0	0	0	0	0	0
	No especificados	0	0	0	0	0	0	0	0	0	0
	Otros motivos	0	2	0	0	0	0	15	16	2	35
	Total	157	11	0	0	0	0	38	19	2	227

Provincia	EGRESOS DE PROCESADOS	Provincial			Nacional			Federal			Total
		Varón	Mujer	Trans	Varón	Mujer	Trans	Varón	Mujer	Trans	
San Luis	Absolución	0	0	0	0	0	0	0	0	0	0
	Cambio de Situación Legal	69	0	0	0	0	0	4	0	0	73
	Entrega a Padres	0	0	0	0	0	0	0	0	0	0
	Evasión	0	0	0	0	0	0	0	0	0	0
	Excarcelación	25	3	0	0	0	0	29	5	0	62
	Fallecimiento	1	0	0	0	0	0	0	0	0	1
	Falta de Mérito	12	0	0	0	0	0	0	0	0	12
	Fuga	0	0	0	0	0	0	0	0	0	0
	Indulto	0	0	0	0	0	0	0	0	0	0
	Sobreseimiento	7	0	0	0	0	0	4	0	0	11
	Traslados	0	0	0	0	0	0	0	0	0	0
	Vigilada	0	0	0	0	0	0	0	0	0	0
	No especificados	0	0	0	0	0	0	0	0	0	0
	Otros motivos	13	0	0	0	0	0	3	4	0	20
	Total	127	3	0	0	0	0	40	9	0	179
Santa Cruz	Absolución	1	0	0	0	0	0	0	0	0	1
	Cambio de Situación Legal	8	1	0	0	0	0	0	0	0	9
	Entrega a Padres	0	0	0	0	0	0	0	0	0	0
	Evasión	0	0	0	0	0	0	0	0	0	0
	Excarcelación	3	0	0	0	0	0	0	0	0	3
	Fallecimiento	0	0	0	0	0	0	0	0	0	0
	Falta de Mérito	0	0	0	0	0	0	0	0	0	0
	Fuga	0	0	0	0	0	0	0	0	0	0
	Indulto	0	0	0	0	0	0	0	0	0	0
	Sobreseimiento	0	2	0	0	0	0	1	0	0	3
	Traslados	0	0	0	0	0	0	0	0	0	0
	Vigilada	0	0	0	0	0	0	0	0	0	0
	No especificados	0	0	0	0	0	0	0	0	0	0
	Otros motivos	0	0	0	0	0	0	0	0	0	0
	Total	12	3	0	0	0	0	1	0	0	16
Santa Fe	Absolución	17	49	0	0	0	0	0	6	0	72
	Cambio de Situación Legal	38	52	1	0	0	0	0	25	0	116
	Entrega a Padres	0	0	0	0	0	0	0	0	0	0
	Evasión	1	0	0	0	0	0	0	0	0	1
	Excarcelación	167	0	0	0	0	0	1	0	0	168
	Fallecimiento	9	0	0	0	0	0	1	0	0	10
	Falta de Mérito	0	0	0	0	0	0	0	0	0	0
	Fuga	0	0	0	0	0	0	0	0	0	0
	Indulto	0	0	0	0	0	0	0	0	0	0
	Sobreseimiento	467	0	0	0	0	0	42	0	0	509
	Traslados	301	21	0	0	0	0	21	0	0	343
	Vigilada	6	7	0	0	0	0	3	1	0	17
	No especificados	4	0	0	0	0	0	0	0	0	4
	Otros motivos	478	10	0	0	0	0	7	0	0	495
	Total	1.488	139	1	0	0	0	75	32	0	1.735

Provincia	EGRESOS DE PROCESADOS	Provincial			Nacional			Federal			Total
		Varón	Mujer	Trans	Varón	Mujer	Trans	Varón	Mujer	Trans	
Santiago del Estero	Absolución	1	1	0	0	0	0	0	3	0	5
	Cambio de Situación Legal	5	0	0	0	0	0	0	0	0	5
	Entrega a Padres	0	0	0	0	0	0	0	0	0	0
	Evasión	0	0	0	0	0	0	0	0	0	0
	Excarcelación	17	0	0	0	0	0	0	4	0	21
	Fallecimiento	0	0	0	0	0	0	0	0	0	0
	Falta de Mérito	0	0	0	0	0	0	0	0	0	0
	Fuga	0	0	0	0	0	0	0	0	0	0
	Indulto	0	0	0	0	0	0	0	0	0	0
	Sobreseimiento	0	0	0	0	0	0	0	0	0	0
	Traslados	1	0	0	0	0	0	0	3	0	4
	Vigilada	0	0	0	0	0	0	0	0	0	0
	No especificados	21	0	0	0	0	0	0	0	0	21
	Otros motivos	6	7	0	0	0	0	0	12	0	25
	Total	51	8	0	0	0	0	0	22	0	81
Tierra del Fuego	Absolución	0	0	0	0	0	0	0	0	0	0
	Cambio de Situación Legal	0	0	0	0	0	0	0	0	0	0
	Entrega a Padres	0	0	0	0	0	0	0	0	0	0
	Evasión	0	0	0	0	0	0	0	0	0	0
	Excarcelación	0	1	0	0	0	0	0	0	0	1
	Fallecimiento	0	0	0	0	0	0	0	0	0	0
	Falta de Mérito	0	0	0	0	0	0	0	0	0	0
	Fuga	0	0	0	0	0	0	0	0	0	0
	Indulto	0	0	0	0	0	0	0	0	0	0
	Sobreseimiento	0	0	0	0	0	0	0	0	0	0
	Traslados	0	0	0	0	0	0	0	0	0	0
	Vigilada	0	0	0	0	0	0	0	0	0	0
	No especificados	0	0	0	0	0	0	0	0	0	0
	Otros motivos	0	0	0	0	0	0	0	0	0	0
	Total	0	1	0	0	0	0	0	0	0	1
Tucumán	Absolución	0	0	0	0	0	0	0	0	0	0
	Cambio de Situación Legal	45	0	0	0	0	0	0	0	0	45
	Entrega a Padres	0	0	0	0	0	0	0	0	0	0
	Evasión	0	0	0	0	0	0	0	0	0	0
	Excarcelación	24	0	0	0	0	0	0	0	0	24
	Fallecimiento	0	0	0	0	0	0	0	0	0	0
	Falta de Mérito	0	0	0	0	0	0	0	0	0	0
	Fuga	0	0	0	0	0	0	0	0	0	0
	Indulto	0	0	0	0	0	0	0	0	0	0
	Sobreseimiento	5	0	0	0	0	0	0	0	0	5
	Traslados	5	0	0	0	0	0	1	1	0	7
	Vigilada	0	0	0	0	0	0	0	0	0	0
	No especificados	0	0	0	0	0	0	0	0	0	0
	Otros motivos	0	12	0	0	0	0	0	3	0	15
	Total	79	12	0	0	0	0	1	4	0	96

Provincia	EGRESOS DE PROCESADOS	Provincial			Nacional			Federal			Total
		Varón	Mujer	Trans	Varón	Mujer	Trans	Varón	Mujer	Trans	
Total SPP	Absolución	860	276	0	0	0	0	13	11	0	1.160
	Cambio de Situación Legal	3.661	301	1	6	0	0	56	38	0	4.063
	Entrega a Padres	107	9	0	0	0	0	0	0	0	116
	Evasión	20	0	0	0	0	0	0	0	0	20
	Excarcelación	8.144	923	22	4	0	0	107	21	0	9.221
	Fallecimiento	124	5	1	0	0	0	1	0	0	131
	Falta de Mérito	340	41	4	0	0	0	21	3	0	409
	Fuga	3	0	18	0	0	0	0	0	0	21
	Indulto	6	0	0	0	0	0	0	0	0	6
	Sobreseimiento	2.571	295	0	0	0	0	58	3	0	2.927
	Traslados	29.666	1.578	56	6	0	0	167	13	0	31.486
	Vigilada	1.251	305	0	0	0	0	23	6	0	1.585
	No especificados	1.026	40	1	1	0	1	16	0	0	1.085
	Otros motivos	4.220	1.195	7	1	0	0	45	72	2	5.542
	Total	51.999	4.968	110	18	0	1	507	167	2	57.772
TOTAL GENERAL (SPF+SPP)	Absolución	861	276	0	1	0	0	48	23	0	1.209
	Cambio de Situación Legal	3.678	301	1	1.146	0	0	176	38	0	5.340
	Entrega a Padres	107	9	0	0	0	0	0	0	0	116
	Evasión	20	0	0	0	0	0	0	0	0	20
	Excarcelación	8.186	931	22	654	27	2	381	47	0	10.250
	Fallecimiento	129	5	1	3	0	0	9	1	0	148
	Falta de Mérito	342	41	4	0	0	0	50	9	0	446
	Fuga	3	0	18	0	0	0	0	0	0	21
	Indulto	6	0	0	0	0	0	0	0	0	6
	Sobreseimiento	2.572	295	0	2	0	0	58	3	0	2.930
	Traslados	29.703	1.581	56	442	30	3	648	138	0	32.601
	Vigilada	1.314	324	0	3	25	0	24	31	0	1.721
	No especificados	1.026	40	1	1	0	1	29	6	0	1.104
	Otros motivos	4.363	1.215	7	328	246	7	349	205	2	6.722
	Total	52.310	5.018	110	2.580	328	13	1.772	501	2	62.634

EGRESOS DE CONDENADOS en SPF y SPP según MOTIVOS, PROVINCIA y GÉNERO

Provincia	EGRESOS DE CONDENADOS	Provincial			Nacional			Federal			Total
		Varón	Mujer	Trans	Varón	Mujer	Trans	Varón	Mujer	Trans	
Total SPF	Agotamiento de la Pena	49	2	0	2.320	118	6	434	31	0	2.960
	Evasión	0	0	0	0	0	0	0	0	0	0
	Fallecimiento	2	0	0	9	1	0	11	3	0	26
	Fuga	0	0	0	0	0	0	1	0	0	1
	Indulto	0	0	0	0	0	0	1	1	0	2
	Libertad Condicional Art.13 CP	19	1	0	153	9	1	122	9	0	314
	Libertad Condicional Art.53 CP	2	0	0	0	2	0	26	4	0	34
	Libertad Asistida Art.54 LEPP	24	0	0	113	11	0	95	8	0	251
	Prisión Domiciliaria Art.33 LEPP	0	1	0	14	18	0	78	23	0	134
	Traslados	114	5	0	885	23	1	531	64	1	1.624
	Otros motivos	22	0	0	103	7	0	200	29	0	361
	Total	232	9	0	3.597	189	8	1.499	172	1	5.707
Buenos Aires	Agotamiento de la Pena	7.039	211	7	8	0	0	16	0	2	7.283
	Evasión	114	1	0	0	0	0	1	0	0	116
	Fallecimiento	119	2	0	1	0	0	0	0	0	122
	Fuga	0	0	0	0	0	0	0	0	0	0
	Indulto	1	0	0	0	0	0	0	0	0	1
	Libertad Condicional Art.13 CP	1.271	74	2	4	0	0	1	1	0	1.353
	Libertad Condicional Art.53 CP	348	2	2	0	0	0	3	0	0	355
	Libertad Asistida Art.54 LEPP	1.845	88	2	1	0	0	2	0	0	1.938
	Prisión Domiciliaria Art.33 LEPP	325	63	3	1	0	0	1	0	5	398
	Traslados	29.173	1.198	18	15	0	0	22	0	0	30.426
	Otros motivos	228	13	0	0	0	0	3	1	0	245
	Total	40.463	1.652	34	30	0	0	49	2	7	42.237
Catamarca	Agotamiento de la Pena	19	1	0	0	0	0	0	0	0	20
	Evasión	0	0	0	0	0	0	0	0	0	0
	Fallecimiento	0	0	0	0	0	0	0	0	0	0
	Fuga	0	0	0	0	0	0	0	0	0	0
	Indulto	0	0	0	0	0	0	0	0	0	0
	Libertad Condicional Art.13 CP	3	0	0	0	0	0	0	0	0	3
	Libertad Condicional Art.53 CP	0	0	0	0	0	0	0	0	0	0
	Libertad Asistida Art.54 LEPP	1	0	0	0	0	0	0	0	0	1
	Prisión Domiciliaria Art.33 LEPP	0	3	0	0	0	0	0	0	0	3
	Traslados	0	0	0	0	0	0	0	0	0	0
	Otros motivos	0	0	0	0	0	0	0	0	0	0
	Total	23	4	0	0	0	0	0	0	0	27

Provincia	EGRESOS DE CONDENADOS	Provincial			Nacional			Federal			Total
		Varón	Mujer	Trans	Varón	Mujer	Trans	Varón	Mujer	Trans	
Córdoba	Agotamiento de la Pena	748	18	3	0	0	0	3	0	0	772
	Evasión	0	0	0	0	0	0	0	0	0	0
	Fallecimiento	11	0	0	0	0	0	0	0	0	11
	Fuga	3	0	0	0	0	0	0	0	0	3
	Indulto	0	0	0	0	0	0	0	0	0	0
	Libertad Condicional Art.13 CP	411	39	1	0	0	0	2	0	0	453
	Libertad Condicional Art.53 CP	0	3	0	0	0	0	0	0	0	3
	Libertad Asistida Art.54 LEPP	110	5	0	0	0	0	2	0	0	117
	Prisión Domiciliaria Art.33 LEPP	15	12	0	0	0	0	2	0	0	29
	Traslados	870	72	2	0	0	0	2	0	0	946
	Otros motivos	7	0	0	0	0	0	1	1	0	9
	Total	2.175	149	6	0	0	0	12	1	0	2.343
Corrientes	Agotamiento de la Pena	99	0	1	0	0	0	1	0	0	101
	Evasión	0	0	0	0	0	0	0	0	0	0
	Fallecimiento	2	0	0	0	0	0	0	0	0	2
	Fuga	0	0	0	0	0	0	0	0	0	0
	Indulto	0	0	0	0	0	0	0	0	0	0
	Libertad Condicional Art.13 CP	53	2	0	0	0	0	3	0	0	58
	Libertad Condicional Art.53 CP	0	0	0	0	0	0	0	0	0	0
	Libertad Asistida Art.54 LEPP	4	0	0	0	0	0	0	1	0	5
	Prisión Domiciliaria Art.33 LEPP	17	1	0	0	0	0	2	2	0	22
	Traslados	102	0	0	0	0	0	0	0	0	102
	Otros motivos	0	1	0	0	0	0	0	0	0	1
	Total	277	4	1	0	0	0	6	3	0	291
Chaco	Agotamiento de la Pena	177	3	0	0	0	0	0	0	0	180
	Evasión	0	0	0	0	0	0	0	0	0	0
	Fallecimiento	4	0	0	0	0	0	0	0	0	4
	Fuga	0	0	0	0	0	0	0	0	0	0
	Indulto	0	0	0	0	0	0	0	0	0	0
	Libertad Condicional Art.13 CP	56	0	0	0	0	0	0	0	0	56
	Libertad Condicional Art.53 CP	12	0	0	0	0	0	0	0	0	12
	Libertad Asistida Art.54 LEPP	17	0	0	0	0	0	0	0	0	17
	Prisión Domiciliaria Art.33 LEPP	3	5	0	0	0	0	0	0	0	8
	Traslados	106	1	0	0	0	0	0	0	0	107
	Otros motivos	1	0	0	0	0	0	0	0	0	1
	Total	376	9	0	0	0	0	0	0	0	385

Provincia	EGRESOS DE CONDENADOS	Provincial			Nacional			Federal			Total
		Varón	Mujer	Trans	Varón	Mujer	Trans	Varón	Mujer	Trans	
Chubut	Agotamiento de la Pena	29	0	0	0	0	0	1	0	0	30
	Evasión	0	0	0	0	0	0	0	0	0	0
	Fallecimiento	2	0	0	0	0	0	0	0	0	2
	Fuga	0	0	0	0	0	0	0	0	0	0
	Indulto	0	0	0	0	0	0	0	0	0	0
	Libertad Condicional Art.13 CP	75	0	0	0	0	0	0	0	0	75
	Libertad Condicional Art.53 CP	27	0	0	0	0	0	0	0	0	27
	Libertad Asistida Art.54 LEPP	12	0	0	0	0	0	0	0	0	12
	Prisión Domiciliaria Art.33 LEPP	28	0	0	0	0	0	1	0	0	29
	Traslados	111	3	0	0	0	0	0	0	0	114
	Otros motivos	4	0	0	0	0	0	0	0	0	4
	Total	288	3	0	0	0	0	2	0	0	293
	Entre Ríos	Agotamiento de la Pena	463	13	0	1	0	0	45	4	0
Evasión		0	0	0	0	0	0	0	0	0	0
Fallecimiento		9	0	0	0	0	0	0	1	0	10
Fuga		2	0	0	0	0	0	0	0	0	2
Indulto		0	0	0	0	0	0	0	0	0	0
Libertad Condicional Art.13 CP		60	1	0	0	0	0	1	0	0	62
Libertad Condicional Art.53 CP		18	1	0	0	0	0	2	0	0	21
Libertad Asistida Art.54 LEPP		14	2	0	0	0	0	2	1	0	19
Prisión Domiciliaria Art.33 LEPP		18	8	0	0	0	0	7	3	0	36
Traslados		3	0	0	1	0	0	4	0	0	8
Otros motivos		5	0	0	0	0	0	2	0	0	7
Total		592	25	0	2	0	0	63	9	0	691
Formosa		Agotamiento de la Pena	76	5	0	0	0	0	0	0	0
	Evasión	0	0	0	0	0	0	0	0	0	0
	Fallecimiento	0	0	0	0	0	0	0	0	0	0
	Fuga	0	0	0	0	0	0	0	0	0	0
	Indulto	0	0	0	0	0	0	0	0	0	0
	Libertad Condicional Art.13 CP	1	3	0	0	0	0	0	0	0	4
	Libertad Condicional Art.53 CP	12	1	0	0	0	0	0	0	0	13
	Libertad Asistida Art.54 LEPP	3	0	0	0	0	0	0	0	0	3
	Prisión Domiciliaria Art.33 LEPP	3	4	0	0	0	0	0	0	0	7
	Traslados	21	0	0	0	0	0	0	0	0	21
	Otros motivos	4	0	0	0	0	0	0	0	0	4
	Total	120	13	0	0	0	0	0	0	0	133

Provincia	EGRESOS DE CONDENADOS	Provincial			Nacional			Federal			Total
		Varón	Mujer	Trans	Varón	Mujer	Trans	Varón	Mujer	Trans	
Jujuy	Agotamiento de la Pena	238	8	0	0	0	0	0	0	0	246
	Evasión	0	0	0	0	0	0	0	0	0	0
	Fallecimiento	2	0	0	0	0	0	0	0	0	2
	Fuga	0	0	0	0	0	0	0	0	0	0
	Indulto	0	0	0	0	0	0	0	0	0	0
	Libertad Condicional Art.13 CP	16	1	0	0	0	0	0	0	0	17
	Libertad Condicional Art.53 CP	0	0	0	0	0	0	0	0	0	0
	Libertad Asistida Art.54 LEPP	3	0	0	0	0	0	0	0	0	3
	Prisión Domiciliaria Art.33 LEPP	3	2	0	0	0	0	0	0	0	5
	Traslados	206	0	0	0	0	0	0	0	0	206
	Otros motivos	2	1	0	0	0	0	0	0	0	3
	Total	470	12	0	0	0	0	0	0	0	482
La Pampa	Agotamiento de la Pena	63	1	0	0	0	0	0	0	0	64
	Evasión	0	0	0	0	0	0	0	0	0	0
	Fallecimiento	2	0	0	0	0	0	0	0	0	2
	Fuga	0	0	0	0	0	0	0	0	0	0
	Indulto	0	0	0	0	0	0	0	0	0	0
	Libertad Condicional Art.13 CP	49	0	0	0	0	0	0	0	0	49
	Libertad Condicional Art.53 CP	0	0	0	0	0	0	0	0	0	0
	Libertad Asistida Art.54 LEPP	54	0	0	0	0	0	0	0	0	54
	Prisión Domiciliaria Art.33 LEPP	20	0	0	0	0	0	1	0	0	21
	Traslados	352	6	0	0	0	0	0	0	0	358
	Otros motivos	102	22	0	0	0	0	1	1	0	126
	Total	642	29	0	0	0	0	2	1	0	674
La Rioja	Agotamiento de la Pena	66	2	0	0	0	0	2	0	0	70
	Evasión	1	0	0	0	0	0	0	0	0	1
	Fallecimiento	2	0	0	0	0	0	0	0	0	2
	Fuga	0	0	0	0	0	0	0	0	0	0
	Indulto	0	0	0	0	0	0	0	0	0	0
	Libertad Condicional Art.13 CP	10	0	0	0	0	0	0	0	0	10
	Libertad Condicional Art.53 CP	21	1	0	0	0	0	3	0	0	25
	Libertad Asistida Art.54 LEPP	13	0	0	0	0	0	3	0	0	16
	Prisión Domiciliaria Art.33 LEPP	3	0	0	0	0	0	2	0	0	5
	Traslados	2	0	0	0	0	0	0	0	0	2
	Otros motivos	0	0	0	0	0	0	1	0	0	1
	Total	118	3	0	0	0	0	11	0	0	132

Provincia	EGRESOS DE CONDENADOS	Provincial			Nacional			Federal			Total
		Varón	Mujer	Trans	Varón	Mujer	Trans	Varón	Mujer	Trans	
Mendoza	Agotamiento de la Pena	1.903	37	4	0	0	0	12	0	0	1.956
	Evasión	0	0	0	0	0	0	0	0	0	0
	Fallecimiento	9	3	0	0	0	0	0	0	0	12
	Fuga	7	1	0	0	0	0	2	0	0	10
	Indulto	0	0	0	0	0	0	0	0	0	0
	Libertad Condicional Art.13 CP	192	6	0	0	0	0	0	0	0	198
	Libertad Condicional Art.53 CP	12	0	0	0	0	0	0	0	0	12
	Libertad Asistida Art.54 LEPP	138	1	0	0	0	0	1	0	0	140
	Prisión Domiciliaria Art.33 LEPP	44	3	0	0	0	0	0	0	0	47
	Traslados	2.720	74	7	0	0	0	18	0	0	2.819
	Otros motivos	22	1	0	0	0	0	0	0	0	23
	Total	5.047	126	11	0	0	0	33	0	0	5.217
Misiones	Agotamiento de la Pena	83	2	0	0	0	0	4	2	0	91
	Evasión	4	0	0	0	0	0	0	0	0	4
	Fallecimiento	4	0	0	0	0	0	0	0	0	4
	Fuga	0	0	0	0	0	0	0	0	0	0
	Indulto	0	0	0	0	0	0	0	0	0	0
	Libertad Condicional Art.13 CP	66	6	0	0	0	0	0	0	0	72
	Libertad Condicional Art.53 CP	0	0	0	0	0	0	0	0	0	0
	Libertad Asistida Art.54 LEPP	9	0	0	0	0	0	1	0	0	10
	Prisión Domiciliaria Art.33 LEPP	5	1	0	0	0	0	0	0	0	6
	Traslados	364	0	0	0	0	0	4	0	0	368
	Otros motivos	49	0	0	0	0	0	1	1	0	51
	Total	584	9	0	0	0	0	10	3	0	606
Neuquén	Agotamiento de la Pena	18	1	0	0	0	0	0	0	0	19
	Evasión	5	0	0	0	0	0	0	0	0	5
	Fallecimiento	3	0	0	0	0	0	0	0	0	3
	Fuga	0	0	0	0	0	0	0	0	0	0
	Indulto	0	0	0	0	0	0	0	0	0	0
	Libertad Condicional Art.13 CP	46	0	0	0	0	0	0	0	0	46
	Libertad Condicional Art.53 CP	4	1	0	0	0	0	0	0	0	5
	Libertad Asistida Art.54 LEPP	43	0	0	0	0	0	0	0	0	43
	Prisión Domiciliaria Art.33 LEPP	6	4	0	0	0	0	0	0	0	10
	Traslados	66	0	0	0	0	0	0	0	0	66
	Otros motivos	1	0	0	0	0	0	0	0	0	1
	Total	192	6	0	0	0	0	0	0	0	198

Provincia	EGRESOS DE CONDENADOS	Provincial			Nacional			Federal			Total
		Varón	Mujer	Trans	Varón	Mujer	Trans	Varón	Mujer	Trans	
Río Negro	Agotamiento de la Pena	254	0	0	0	0	0	0	0	0	254
	Evasión	5	0	0	0	0	0	0	0	0	5
	Fallecimiento	2	0	0	0	0	0	0	0	0	2
	Fuga	5	0	0	0	0	0	0	0	0	5
	Indulto	0	0	0	0	0	0	0	0	0	0
	Libertad Condicional Art.13 CP	54	3	0	0	0	0	0	0	0	57
	Libertad Condicional Art.53 CP	2	0	0	0	0	0	0	0	0	2
	Libertad Asistida Art.54 LEPP	19	0	0	0	0	0	0	0	0	19
	Prisión Domiciliaria Art.33 LEPP	8	3	0	0	0	0	0	0	0	11
	Traslados	91	0	0	0	0	0	0	0	0	91
	Otros motivos	4	0	0	0	0	0	1	0	0	5
	Total	444	6	0	0	0	0	1	0	0	451
Salta	Agotamiento de la Pena	1.175	42	0	0	0	0	0	0	0	1.217
	Evasión	0	0	0	0	0	0	0	0	0	0
	Fallecimiento	4	0	0	0	0	0	0	0	0	4
	Fuga	0	0	0	0	0	0	0	0	0	0
	Indulto	0	0	0	0	0	0	0	0	0	0
	Libertad Condicional Art.13 CP	110	14	0	0	0	0	0	0	0	124
	Libertad Condicional Art.53 CP	0	0	0	0	0	0	0	0	0	0
	Libertad Asistida Art.54 LEPP	33	8	0	0	0	0	0	0	0	41
	Prisión Domiciliaria Art.33 LEPP	27	14	0	0	0	0	0	0	0	41
	Traslados	5	0	0	0	0	0	0	0	0	5
	Otros motivos	14	4	0	0	0	0	0	0	0	18
	Total	1.368	82	0	0	0	0	0	0	0	1.450
San Juan	Agotamiento de la Pena	384	10	1	0	0	0	25	1	0	421
	Evasión	0	0	0	0	0	0	0	0	0	0
	Fallecimiento	6	1	0	0	0	0	1	0	0	8
	Fuga	0	0	0	0	0	0	0	0	0	0
	Indulto	0	0	0	0	0	0	0	0	0	0
	Libertad Condicional Art.13 CP	221	6	0	0	0	0	3	0	0	230
	Libertad Condicional Art.53 CP	0	0	0	0	0	0	0	0	0	0
	Libertad Asistida Art.54 LEPP	263	4	0	0	0	0	0	1	0	268
	Prisión Domiciliaria Art.33 LEPP	29	6	0	0	0	0	10	4	0	49
	Traslados	8	0	0	0	0	0	0	0	0	8
	Otros motivos	90	1	0	0	0	0	11	0	0	102
	Total	1.001	28	1	0	0	0	50	6	0	1.086

Provincia	EGRESOS DE CONDENADOS	Provincial			Nacional			Federal			Total
		Varón	Mujer	Trans	Varón	Mujer	Trans	Varón	Mujer	Trans	
San Luis	Agotamiento de la Pena	72	2	0	0	0	0	8	1	0	83
	Evasión	0	0	0	0	0	0	0	0	0	0
	Fallecimiento	4	0	0	0	0	0	0	0	0	4
	Fuga	0	0	0	0	0	0	0	0	0	0
	Indulto	0	0	0	0	0	0	0	0	0	0
	Libertad Condicional Art.13 CP	17	0	0	0	0	0	4	0	0	21
	Libertad Condicional Art.53 CP	0	0	0	0	0	0	0	0	0	0
	Libertad Asistida Art.54 LEPP	10	4	0	0	0	0	0	0	0	14
	Prisión Domiciliaria Art.33 LEPP	3	0	0	0	0	0	3	0	0	6
	Traslados	21	0	0	0	0	0	0	0	0	21
	Otros motivos	14	0	0	0	0	0	10	1	0	25
	Total	141	6	0	0	0	0	25	2	0	174
Santa Cruz	Agotamiento de la Pena	18	0	0	0	0	0	0	0	0	18
	Evasión	0	0	0	0	0	0	0	0	0	0
	Fallecimiento	0	0	0	0	0	0	0	0	0	0
	Fuga	0	0	0	0	0	0	0	0	0	0
	Indulto	0	0	0	0	0	0	0	0	0	0
	Libertad Condicional Art.13 CP	10	0	0	0	0	0	0	0	0	10
	Libertad Condicional Art.53 CP	0	0	0	0	0	0	0	0	0	0
	Libertad Asistida Art.54 LEPP	0	0	0	0	0	0	0	0	0	0
	Prisión Domiciliaria Art.33 LEPP	0	0	0	0	0	0	0	0	0	0
	Traslados	55	0	0	0	0	0	0	0	0	55
	Otros motivos	0	0	0	0	0	0	0	0	0	0
	Total	83	0	0	0	0	0	0	0	0	83
Santa Fe	Agotamiento de la Pena	1.079	24	0	0	0	0	65	2	0	1.170
	Evasión	55	0	0	0	0	0	1	0	0	56
	Fallecimiento	18	1	0	0	0	0	1	0	0	20
	Fuga	0	0	0	0	0	0	0	0	0	0
	Indulto	0	0	0	0	0	0	0	0	0	0
	Libertad Condicional Art.13 CP	174	5	0	0	0	0	35	3	0	217
	Libertad Condicional Art.53 CP	20	0	0	0	0	0	0	0	0	20
	Libertad Asistida Art.54 LEPP	166	2	0	0	0	0	7	0	0	175
	Prisión Domiciliaria Art.33 LEPP	4	0	0	0	0	0	1	2	0	7
	Traslados	928	19	0	0	0	0	82	2	0	1.031
	Otros motivos	52	0	0	0	0	0	6	0	0	58
	Total	2.496	51	0	0	0	0	198	9	0	2.754

Provincia	EGRESOS DE CONDENADOS	Provincial			Nacional			Federal			Total
		Varón	Mujer	Trans	Varón	Mujer	Trans	Varón	Mujer	Trans	
Santiago del Estero	Agotamiento de la Pena	111	1	0	0	0	0	0	0	0	112
	Evasión	1	0	0	0	0	0	0	0	0	1
	Fallecimiento	1	0	0	0	0	0	0	0	0	1
	Fuga	0	0	0	0	0	0	0	0	0	0
	Indulto	0	0	0	0	0	0	0	0	0	0
	Libertad Condicional Art.13 CP	26	0	0	0	0	0	0	0	0	26
	Libertad Condicional Art.53 CP	24	0	0	0	0	0	0	0	0	24
	Libertad Asistida Art.54 LEPP	1	1	0	0	0	0	0	0	0	2
	Prisión Domiciliaria Art.33 LEPP	3	3	0	0	0	0	0	2	0	8
	Traslados	307	0	1	0	0	0	0	0	0	308
	Otros motivos	0	0	0	0	0	0	0	2	0	2
	Total	474	5	1	0	0	0	0	4	0	484
Tierra del Fuego	Agotamiento de la Pena	0	0	0	0	0	0	0	0	0	0
	Evasión	0	0	0	0	0	0	0	0	0	0
	Fallecimiento	0	0	0	0	0	0	0	0	0	0
	Fuga	0	0	0	0	0	0	0	0	0	0
	Indulto	0	0	0	0	0	0	0	0	0	0
	Libertad Condicional Art.13 CP	0	1	0	0	0	0	0	0	0	1
	Libertad Condicional Art.53 CP	0	0	0	0	0	0	0	0	0	0
	Libertad Asistida Art.54 LEPP	0	0	0	0	0	0	0	0	0	0
	Prisión Domiciliaria Art.33 LEPP	0	0	0	0	0	0	0	0	0	0
	Traslados	0	0	0	0	0	0	0	0	0	0
	Otros motivos	0	0	0	0	0	0	0	0	0	0
	Total	0	1	0	0	0	0	0	0	0	1
Tucumán	Agotamiento de la Pena	132	5	1	0	0	0	5	1	0	144
	Evasión	0	0	0	0	0	0	0	0	0	0
	Fallecimiento	13	0	0	0	0	0	0	0	0	13
	Fuga	0	0	0	0	0	0	0	0	0	0
	Indulto	0	0	0	0	0	0	0	0	0	0
	Libertad Condicional Art.13 CP	49	3	0	0	0	0	0	0	0	52
	Libertad Condicional Art.53 CP	13	0	0	0	0	0	15	1	0	29
	Libertad Asistida Art.54 LEPP	6	0	0	0	0	0	0	0	0	6
	Prisión Domiciliaria Art.33 LEPP	21	0	0	0	0	0	0	0	0	21
	Traslados	243	0	0	0	0	0	1	0	0	244
	Otros motivos	2	5	0	0	0	0	0	1	0	8
	Total	479	13	1	0	0	0	21	3	0	517

Provincia	EGRESOS DE CONDENADOS	Provincial			Nacional			Federal			Total
		Varón	Mujer	Trans	Varón	Mujer	Trans	Varón	Mujer	Trans	
Total SPP	Agotamiento de la Pena	13.957	379	17	9	0	0	187	11	2	14.562
	Evasión	185	1	0	0	0	0	2	0	0	188
	Fallecimiento	217	7	0	1	0	0	2	1	0	228
	Fuga	17	1	0	0	0	0	2	0	0	20
	Indulto	1	0	0	0	0	0	0	0	0	1
	Libertad Condicional Art.13 CP	2.877	158	3	4	0	0	49	4	0	3.095
	Libertad Condicional Art.53 CP	511	9	2	0	0	0	23	1	0	546
	Libertad Asistida Art.54 LEPP	2.754	113	2	1	0	0	18	3	0	2.891
	Prisión Domiciliaria Art.33 LEPP	583	132	3	1	0	0	30	13	5	767
	Traslados	35.751	1.372	28	16	0	0	133	2	0	37.302
	Otros motivos	601	42	0	0	0	0	37	8	0	688
	Total	57.454	2.214	55	32	0	0	483	43	7	60.288
TOTAL GENERAL (SPF+SPP)	Agotamiento de la Pena	14.295	388	17	2.329	118	6	621	42	2	17.818
	Evasión	185	1	0	0	0	0	2	0	0	188
	Fallecimiento	219	7	0	10	1	0	13	4	0	254
	Fuga	17	1	0	0	0	0	3	0	0	21
	Indulto	1	0	0	0	0	0	1	1	0	3
	Libertad Condicional Art.13 CP	2.989	165	3	157	9	1	171	13	0	3.508
	Libertad Condicional Art.53 CP	515	9	2	0	2	0	49	5	0	582
	Libertad Asistida Art.54 LEPP	2.788	115	2	114	11	0	113	11	0	3.154
	Prisión Domiciliaria Art.33 LEPP	585	133	3	15	18	0	108	36	5	903
	Traslados	35.868	1.378	28	901	23	1	664	66	1	38.930
	Otros motivos	623	48	0	103	7	0	237	37	0	1.055
	Total	58.085	2.245	55	3.629	189	8	1.982	215	8	66.416

PERSONAS DETENIDAS CONDENADAS EN ARGENTINA

VARIACIÓN SNEEP 2023 - 2024

Provincia	Porcentaje de CONDENADOS/AS		Variación 2023-2024
	Año 2023	Año 2024	
SPF	56,4%	60,3%	3,9%
Buenos Aires	52,7%	52,3%	-0,4%
Catamarca	69,3%	70,8%	1,5%
Córdoba	50,2%	49,8%	-0,5%
Corrientes	69,4%	74,7%	5,3%
Chaco	96,6%	95,6%	-1,0%
Chubut	75,6%	77,8%	2,2%
Entre Rios	87,7%	87,1%	-0,6%
Formosa	47,7%	48,5%	0,8%
Jujuy	70,7%	63,9%	-6,8%
La Pampa	72,7%	77,9%	5,1%
La Rioja	52,2%	61,3%	9,1%
Mendoza	74,9%	72,6%	-2,3%
Misiones	54,7%	55,5%	0,8%
Neuquen	99,4%	100,0%	0,6%
Rio Negro	90,2%	89,0%	-1,2%
Salta	75,9%	75,8%	-0,1%
San Juan	85,5%	91,8%	6,4%
San Luis	77,5%	81,1%	3,6%
Santa Cruz	79,3%	91,0%	11,7%
Santa Fe	68,3%	68,8%	0,5%
Santiago del Estero	88,2%	75,7%	-12,4%
Tierra del Fuego	67,1%	74,0%	6,9%
Tucumán	92,3%	92,7%	0,4%
Total	60,2%	60,4%	0,2%

