



## **Audiencias en números para el año 2014**

A continuación se presenta información referente a audiencias de cada una de las Oficinas Judiciales de la Provincia correspondiente al año 2014 (registro de la información desde el 14/01/2014, fecha de puesta en marcha del Nuevo Código Procesal Penal).

Cabe destacar **algunas consideraciones** al momento de leer, interpretar y concluir sobre la información presentada:

1. Los datos fueron obtenidos del sistema informático utilizado por las Oficinas Judiciales.
2. Si bien es posible obtener información de nivel para las principales variables informadas, aún existe una continua revisión y adaptación a los procesos de trabajo y su respectivo ajuste en el sistema informático.
3. Durante el año 2014 se han iniciado ciertas acciones entre la SSP y las Oficinas Judiciales (talleres de trabajo, informes de seguimiento de registro) que permitieron ir corrigiendo los problemas surgidos durante los primeros meses de puesta en marcha del nuevo sistema procesal respecto a registros, criterios y procesos de trabajo. En particular se avanzó sobre:
  - carga de datos en el sistema informático: completitud de campos tales como Tipo de audiencia, Nombre del Juez/ces, Hora de inicio y fin, Motivos demora y cancelación;
  - concientización sobre el uso del sistema como fuente de registro, seguimiento de la gestión y para la obtención de estadísticas;
  - la definición de criterios uniformes entre las OFIJUs en cuanto a procedimientos de trabajo (principalmente sobre el agendamiento de audiencias).
4. Algunos cuadros contienen notas al pie de importancia que complementan la información que se expone en cada uno de ellos.

## 1. Programación de Audiencias

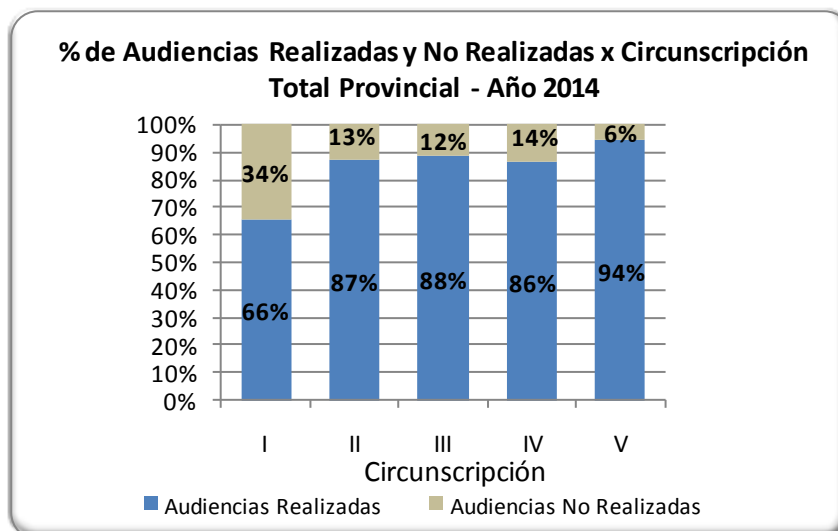
### Audiencias Programadas por Circunscripción: Realizadas y No Realizadas AÑO 2014

Concepto	Circunscripción					Total Prov.
	I	II	III	IV	V	
Audiencias Realizadas	2.138	1.198	1.087	1.312	456	6.191
Audiencias No Realizadas	1.116	182	143	207	27	1.675
<b>Total de Audiencias Programadas</b>	<b>3.254</b>	<b>1.380</b>	<b>1.230</b>	<b>1.519</b>	<b>483</b>	<b>7.866</b>

**Nota:**

**Realizadas:** incluye las audiencias reprogramadas con registro de hora de inicio y fin.

**No Realizadas:** incluye las audiencias reprogramadas sin registro horario al 31/12/2014.

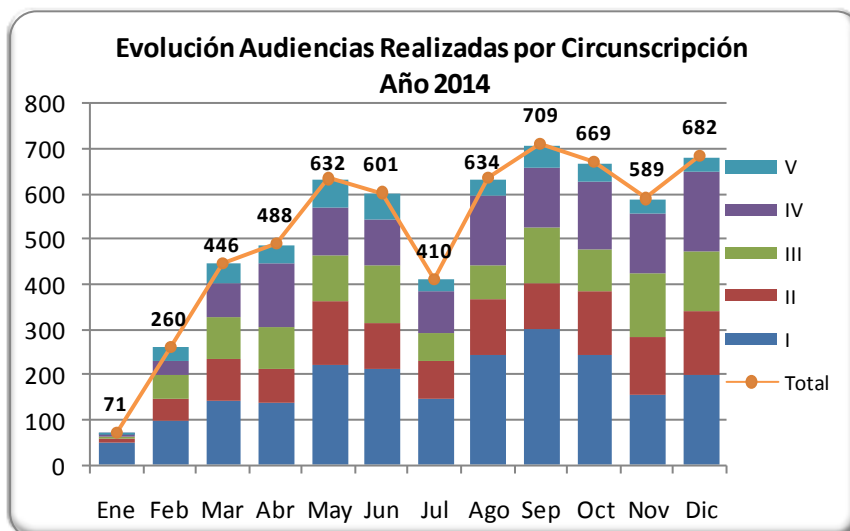
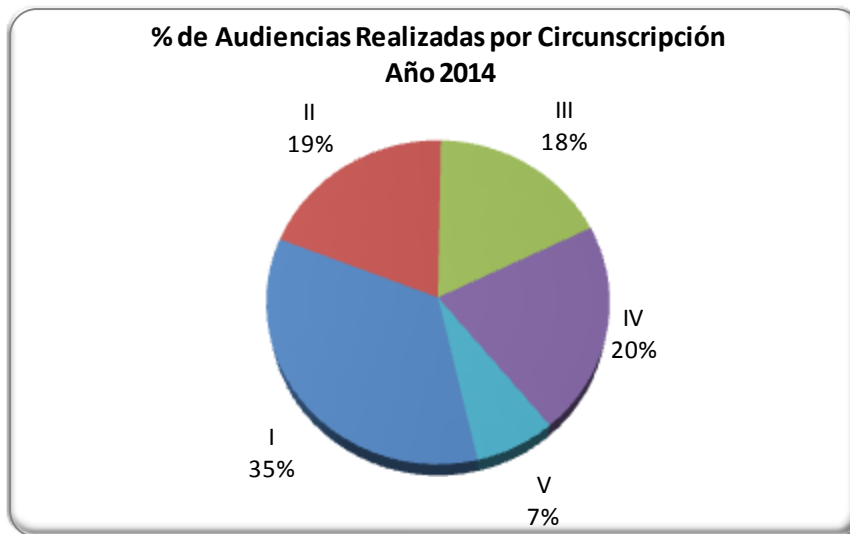


## 2. Análisis de las Audiencias Realizadas

### Evolución Mensual de las Audiencias Realizadas por Circunscripción AÑO 2014

Circunscripción	MES												Total 2014	% x Circunsc.	Prom. Diario (*)
	Ene	Feb	Mar	Abr	May	Jun	Jul	Ago	Sep	Oct	Nov	Dic			
I	49	98	140	135	219	213	147	244	301	241	154	197	<b>2.138</b>	35%	<b>9</b>
II	9	50	95	78	145	102	81	124	101	142	129	142	<b>1.198</b>	19%	<b>5</b>
III	3	49	90	93	100	127	62	72	125	93	140	133	<b>1.087</b>	18%	<b>5</b>
IV	9	35	78	141	108	101	93	158	131	150	132	176	<b>1.312</b>	21%	<b>6</b>
V	1	28	43	41	60	58	27	36	51	43	34	34	<b>456</b>	7%	<b>2</b>
<b>Total</b>	<b>71</b>	<b>260</b>	<b>446</b>	<b>488</b>	<b>632</b>	<b>601</b>	<b>410</b>	<b>634</b>	<b>709</b>	<b>669</b>	<b>589</b>	<b>682</b>	<b>6.191</b>	100%	<b>27</b>

(\*) Se tomaron para el cálculo días hábiles.





**Audiencias Realizadas por Tipo**  
**AÑO 2014**

Tipo	Circunscripción					Total	%
	I	II	III	IV	V		
<b>Audiencias Preliminares y de Juicio</b>	<b>1.585</b>	<b>915</b>	<b>761</b>	<b>925</b>	<b>335</b>	<b>4.521</b>	<b>73%</b>
Formulación de Cargos - art. 133	394	215	301	326	110	1.346	30%
Control de Acusación - art. 167/ 168/ 169	289	232	183	219	86	1.009	22%
Suspensión de Juicio a Prueba - art. 108	139	62	130	67	9	407	9%
De Juicio - 181 hasta 196 (*)	150	30	33	40	21	274	6%
Detención Medida de Coerción - art. 112/ 113/ 116	126	64	7	49	4	250	6%
Petición Sobreseimiento - art. 161	22	133	16	1	24	196	4%
Anticipo Jurisdiccional de Prueba - art. 155	54	48	6	41	14	163	4%
Revisión Prisión Preventiva- art. 118	99	16	4	5	2	126	3%
Modificación y Revisión de Medidas Cautelares - art. 117	109	7	2	7	0	125	3%
Determinación de la Pena - art. 178, 179 y 196	45	19	7	22	11	104	2%
Sin Clasificar	19	8	10	30	7	74	2%
Preparación del Juicio - art. 174 (**)	1	0	29	21	15	66	1%
Control de la Investigación (36.1)	0	27	15	12	8	62	1%
Otras	138	54	18	85	24	319	7%
<b>Ejecución</b>	<b>258</b>	<b>261</b>	<b>286</b>	<b>340</b>	<b>92</b>	<b>1.237</b>	<b>20%</b>
Ejecución/ sustitución/ modificación o extinción - art. 262	222	259	271	324	91	1.167	94%
Revisión de decisiones de ejecución - art. 266	26	1	12	0	1	40	3%
Revocación instituto concedido - art. 263	10	1	3	16	0	30	2%
Revisión de sentencia - art. 257	0	0	0	0	0	0	0%
<b>Impugnación</b>	<b>295</b>	<b>22</b>	<b>40</b>	<b>47</b>	<b>29</b>	<b>433</b>	<b>7%</b>
Impugnación - 245	243	14	26	29	14	326	75%
Definición sobre prueba en el recurso - art. 244 (***)	52	7	8	18	12	97	22%
Prueba en caso de reenvío (Nuevo juicio) - art. 247	0	1	0	0	3	4	1%
Control extraordinario - art. 249	0	0	6	0	0	6	1%
<b>Total</b>	<b>2.138</b>	<b>1.198</b>	<b>1.087</b>	<b>1.312</b>	<b>456</b>	<b>6.191</b>	<b>100%</b>

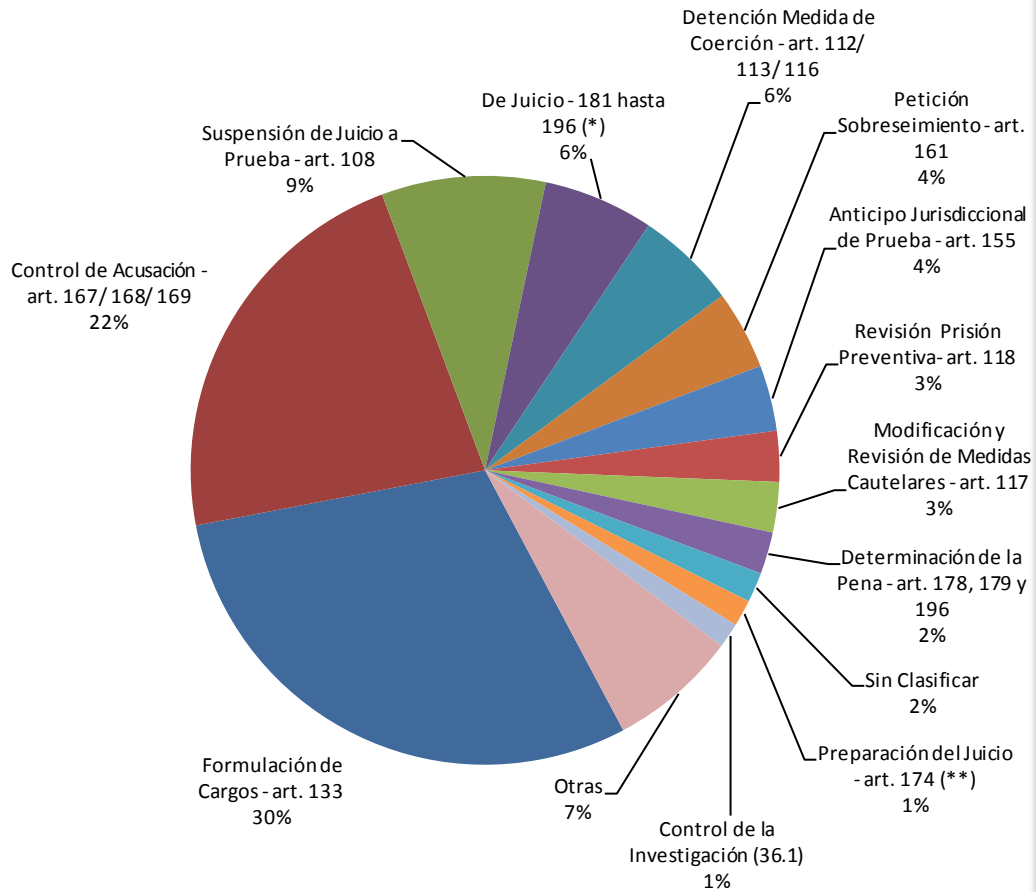
(\*) Cuenta la cantidad de audiencias de juicio **no la cantidad de juicios**. Un juicio puede desarrollarse en más de una audiencia.

(\*\*) Son realizadas por el Director de la OFIJU. No interviene Juez.

(\*\*\*) Son realizadas por Jueces de Garantía

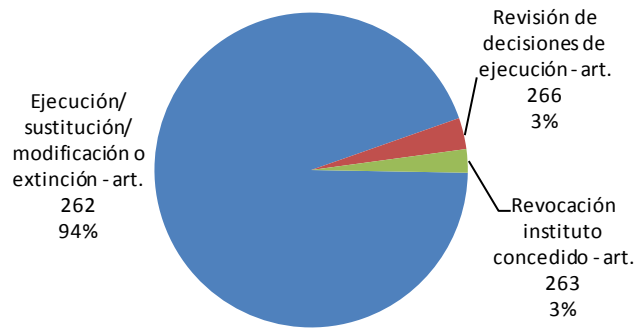


### Audiencias Preliminares y de Juicio por Tipo Total Provincial - Año 2014





### % de Audiencias de Ejecución por Tipo Total Provincial - Año 2014



### % de Audiencias de Impugnación por Tipo Total Provincial - Año 2014

